



Gantner

A SALTO GROUP COMPANY



Recreatex 8.2.1

Release notes

 **recreatex**

Inhoudsopgave

Nieuwigheden	3
Nieuwe versies en opmerkingen	4
Nieuwe functies	5
ReCreatex	5
WSDL	7
Webshop	8
Betaalautomaat	9
Bug fixes	10
ReCreatex	10
WSDL	15
Webshop	16
Betaalautomaat	18
Interface framework	18
Gedetailleerde informatie	19
Verkoop van tickets voor gecombineerde exposities op de webshop	19
Dagen uitsluiten van een seriereservering	24
Beschikbare kluisen per verkooppunt definiëren	27
Google Analytics 4 (GA4)	30
Inleiding	30
Instelling	31
Uw verbinding testen en debuggen	44
API-wijzigingslog	48

Nieuwigheden in Recreatex 8.2.1

Webshop	<ul style="list-style-type: none"> • Recreatex Webshop ondersteunt nu het gebruik van Google Analytics 4 (GA4) [30]. • Exposities: Mogelijkheid om tickets voor gecombineerde exposities te verkopen in de Webshop [19]. • Reserveringen: Klanten hebben nu de mogelijkheid om dagen van een seriereservering uit te sluiten [24] voordat ze hun bestelling aan het winkelwagentje toevoegen. • Verhuur: Mogelijkheid om de tijdkiezer zo in te stellen dat tijdsloten per half uur of per uur worden weergegeven.
Kassa	<ul style="list-style-type: none"> • Mogelijkheid om per verkooppunt te definiëren welke kluizen kunnen worden gebruikt [27].
Tijdslot ticketing	<ul style="list-style-type: none"> • Je kunt nu de volledige (geblokkeerde) perioden zichtbaar houden in de expositiekalender en de kleur bepalen waarin deze perioden gevisualiseerd moeten worden.
Zaalreserveringen	<ul style="list-style-type: none"> • Je kunt nu instellen of nieuwe verhuurartikelen automatisch beschikbaar moeten zijn voor alle boekingsplaatsen of niet. • Optionele zaalreserveringen kunnen nu gevisualiseerd worden in de Outlook agenda met een "in optie" vlag toegevoegd aan het onderwerp van de afspraak.
Betaalauto-maat	<ul style="list-style-type: none"> • Optie om een aangepast scherm en bericht weer te geven wanneer de ticketverkoop niet beschikbaar is in de kiosk, bijvoorbeeld omdat de locatie gesloten is.

Nieuwe versies en opmerkingen

De Recreatex 8.2.1.0 release bevat de ontwikkelingstickets en interne optimalisaties van de volgende applicaties en hun respectievelijke versies:

- Recreatex 8.2.1.0
- Recreatex WSDL 8.2.1.0
- Recreatex WEB SHOP 6.2.1.0
- Recreatex BKO web app 6.2.1.0
- Recreatex LLV web app 6.2.1.0
- Recreatex Zelfbedieningskiosk 6.2.1.0
- Recreatex driver 8.2.1.0
- Webtaken 8.2.1.0
- Recreatex Plugin framework 8.2.1.0



BELANGRIJK

Support Recreatex versies

Momenteel worden volgende versies ondersteund:

- Volledige support: Recreatex 7.7.0 en hoger
- Minimale support: Recreatex 7.6.2
- End Of Life: alle versies lager dan Recreatex 7.6.1



BELANGRIJK

Belangrijke herinneringen:

- Op 14 januari 2020 heeft Microsoft de ondersteuning voor Windows 7 stopgezet. We raden u aan uw systemen te upgraden naar Windows 10.
- Microsoft heeft de ondersteuning voor Office 2003 en Office 2007 stopgezet. We raden u aan uw systeem te updaten naar Office 2016, dat ondersteund zal worden door Microsoft tot 14 oktober 2025.
- Vanaf versie 7.1.0, vereist Recreatex .NET 4.7.2. We raden u dan ook aan uw systemen te updaten.
- De minimale vereiste voor SQL Server software is nu SQL Server 2016. Om een optimale performantie, stabiliteit, functionaliteit en veiligheid te garanderen, hebben we onze minimale en aangeraden vereisten voor de SQL Server software geüpdatet. Indien u dit nog niet gedaan heeft, raden we u aan te updaten naar SQL Server 2016 om nieuwere versies van Recreatex te kunnen gebruiken.

Nieuwe functies

ReCreatex

Database			
Klantticket	Omschrijving	Versie	Interne referentie
	Bij het updaten van de Recreatex database wordt de SQL server Change Tracking niet meer uit de tabellen verwijderd.	8.0.2.X; 8.1.2.4; 8.2.1.0; 8.0.1.X; 8.0.0.X; 8.2.0.X; 8.1.0.9; 8.1.1.7	BACKOFFICE-21552
CD-35027	ListETicketsBySalesItem.sql is verder geoptimaliseerd met de focus op e-tickets voor expositiebezoeken.	8.0.2.X; 8.2.1.0; 8.2.0.X; 8.1.2.X; 8.1.0.10; 8.1.1.8	BACKOFFICE-22225
Zaalreserveringen			
Klantticket	Omschrijving	Versie	Interne referentie
CD-30894	Mogelijkheid om aan te geven of nieuwe verhuurartikelen automatisch beschikbaar moeten zijn voor alle reserveringsplaatsen of niet.	8.2.1.0	BACKOFFICE-20976
CD-56486	Optionele zaalreserveringen kunnen nu gevisualiseerd worden in de Outlook agenda met een "in optie" vlag toegevoegd aan het onderwerp van de afspraak.	8.2.1.0	BACKOFFICE-21942
	In het reservatieoverzicht van Mijn zaalreserveringen worden de geannuleerde reserveringen standaard uitgefilterd, maar ze kunnen nog steeds gevisualiseerd worden inclusief de annuleringsdatum, met behulp van de filteroptie "Toon geannuleerde reserveringen".	8.2.1.0	BACKOFFICE-22130
Fiscale attesten			
Klantticket	Omschrijving	Versie	Interne referentie
	Kinderopvang, Activiteiten, Zwemlessen: Fiscale attesten kunnen alleen worden geselecteerd per inkomstenjaar en de periodes worden automatisch gegroepeerd per tarief met een maximum van vier tarieven per certificaat.	8.2.1.0	BACKOFFICE-21878
	Activiteiten: Fiscale attesten kunnen alleen worden geselecteerd voor 1 inkomstenjaar en het inkomstenjaar van/tot periode moet in hetzelfde kalenderjaar vallen.	8.2.1.0	BACKOFFICE-21888
Algemeen			
Klantticket	Omschrijving	Versie	Interne referentie
CD-93885	Mogelijkheid om systeemkritische klantaccounts toe te wijzen aan een aparte groep die kan worden uitgesloten bij het samenvoegen van klantgegevens.	8.2.1.0	BACKOFFICE-17565
	Maximale bestandsgrootte van Recreatex bijlagen beperkt tot 5 MB.	8.2.1.0	BACKOFFICE-20961
	Nieuw API-eindpunt aangemaakt: GetShopIDConfiguration.	8.2.1.0	BACKOFFICE-22255
Incert vouchers			
Klantticket	Omschrijving	Versie	Interne referentie
	De API-referenties opgesplitst per verkooppunt (kassa, kiosk, webshop) en OAuth geïmplementeerd.	8.2.1.0	BACKOFFICE-21711
Interface framework			
Klantticket	Omschrijving	Versie	Interne referentie
	Standaard logniveau gewijzigd naar Info om onnodige Debug-berichten te elimineren, tenzij ze zijn geconfigureerd.	8.2.1.0	BACKOFFICE-22071

Database			
Mailing			
Klantticket	Omschrijving	Versie	Interne referentie
	Extra functionaliteit geïmplementeerd om te voorkomen dat de gebruiker/consultant/csc e-mails verstuurt naar een onbedoeld publiek zonder te worden gewaarschuwd.	8.0.2.X; 8.2.1.0; 8.0.1.X; 8.0.0.X; 8.2.0.X; 8.1.2.X; 8.1.1.X; 8.1.0.X	BACKOFFICE-22235
Abonnementen			
Klantticket	Omschrijving	Versie	Interne referentie
	SP wijzigen: Aanpassing van pSubscriptionsGetListForManualDevaluation om verkoopinformatievelden (SalesExtraInfo1, SalesExtraInfo2, SalesExtraInfo3, SalesAnonymousCustomer) weer te geven in de tabel met abonnementgegevens van de functie "Sessies handmatig in batch verlagen".	8.2.1.0	BACKOFFICE-16190
	Bij het retourneren van een abonnement is er nu een optie om ook de gereserveerde bezoeken te retourneren.	8.2.1.0	BACKOFFICE-20918
	Wijzigingen doorgevoerd voor het rapport Huidige abonnementbals.	8.2.1.0	BACKOFFICE-21903
Overig			
Klantticket	Omschrijving	Versie	Interne referentie
	Geüpgraded naar DevExpress v20.2.	8.2.1.0	BACKOFFICE-13897
	Demoprogramma voor winkelmandje: Vaste ListPaymentMethods.	8.2.1.0	BACKOFFICE-22206
Kassa			
Klantticket	Omschrijving	Versie	Interne referentie
	Counterplugin SorteërStraatjes: Betaalservice uitgebreid met ExternalID.	8.2.1.0	BACKOFFICE-20960
	Counterplugin FashionCheque: Kassa-integratie met Fashioncheque.	8.2.1.0	BACKOFFICE-21072
	Mogelijkheid om per verkooppunt te definiëren welke kluisen kunnen worden gebruikt.	8.2.1.0	BACKOFFICE-21233
	Vooruitbetalingen worden nu correct afgedrukt op dagrapport, x-rapport financieel en z-rapport.	8.2.1.0	BACKOFFICE-22014
Recreatex - Enviso integratie			
Klantticket	Omschrijving	Versie	Interne referentie
	Nieuwe EnvisoVisitorDataImport plugin voor het importeren van bezoekersgegevens van bezoeken geregistreerd in Enviso met als doel de gegevens te gebruiken in Recreatex rapporten/dashboards.	8.2.1.0	BACKOFFICE-21691
Verhuringen			
Klantticket	Omschrijving	Versie	Interne referentie
	In het overzicht van huurorders wordt de Order tot datum nu standaard leeg gehouden en de statusopties die de gebruiker heeft geselecteerd, worden opgeslagen in gebruikersinstellingen zodat deze de volgende keer dat de gebruiker dit scherm opent, worden toegepast.	8.2.1.0	BACKOFFICE-17521
Verkoop admin			
Klantticket	Omschrijving	Versie	Interne referentie
	Automatische incasso: Mogelijkheid om incassocontracten in batch te onderbreken.	8.2.1.0	BACKOFFICE-21260
Zwemlessen			
Klantticket	Omschrijving	Versie	Interne referentie
	Oproeplijsten: Ook het tabblad Acties toegevoegd aan het werkkingsformulier (Leerlingen op de wachtlijst oproepen) en extra kolommen StudentFirstName, StudentMiddleName, StudentBirthDate in het tabeloverzicht.	8.2.1.0	BACKOFFICE-21732

Recreatex 8.2.1

Database			
	Oproeplijsten: Mogelijkheid om een oproepvolgorde te definiëren die moet worden toegepast bij het oproepen van studenten uit de lijst.	8.2.1.0	BACKOFFICE-21734
SydAdmin			
Klantticket	Omschrijving	Versie	Interne referentie
CD-100699	Mogelijkheid om een reeks willekeurige kaarten (kaartnummers) te genereren.	8.2.1.0	BACKOFFICE-22193
SyDelCo			
Klantticket	Omschrijving	Versie	Interne referentie
	Twee nieuwe velden beschikbaar in de Schaubroek Import CSV (BurgelijkeStaat en SterfDatum) kunnen nu worden geïmporteerd en gesynchroniseerd in Recreatex (velden DeathDate en CivilState).	8.0.2.X; 8.2.1.0; 8.0.1.X; 8.0.0.X; 8.2.0.X; 8.1.2.X; 8.1.0.10; 8.1.1.8	BACKOFFICE-21988
Systeem			
Klantticket	Omschrijving	Versie	Interne referentie
	Mogelijkheid om te kiezen of geblokkeerde klanten wel of niet moeten worden meegenomen in de controle op dubbele klantaccounts bij het samenvoegen van klantgegevens.	8.2.1.0	BACKOFFICE-20191
Tijdslot ticketing			
Klantticket	Omschrijving	Versie	Interne referentie
	Mogelijkheid om de volledige (geblokkeerde) perioden zichtbaar te houden in de expositiekalender en de kleur te definiëren waarin deze perioden moeten worden gevisualiseerd.	8.2.1.0	BACKOFFICE-21778
Webshop			
Klantticket	Omschrijving	Versie	Interne referentie
	Een klant zonder profiel kan nog steeds tickets kopen als de "A kaart" geldig/actief is.	8.2.1.0	BACKOFFICE-22143
	Tijdslot ticketing: Als de prijzen van automatische artikelen bij beurzen per tijdslot zijn gedefinieerd, wordt nu de juiste prijs opgenomen op basis van het geselecteerde tijdslot.	8.2.1.0	BACKOFFICE-22145
	Tijdslot ticketing: Parameter toegevoegd in ListLockedBasketItems om het laden van gecombineerde exposities te ondersteunen bij het opnieuw laden van de winkelwagen.	8.2.1.0	BACKOFFICE-22146
	Zaalreserveringen: Als de optie Deelnemers vragen actief is, houdt de Webshop rekening met de instellingen voor min./max./standaard aantal deelnemers die zijn geconfigureerd op het activiteitsniveau.	8.2.1.0	BACKOFFICE-22174
	Zaalreserveringen: Er is een nieuwe parameter toegevoegd aan de Inclusief van de ListPlaces oproep om de afhandeling van plaatsen die niet reserveerbaar zijn mogelijk te maken.	8.2.1.0	BACKOFFICE-22175
	Zaalreserveringen: Wanneer een reservering voor een activiteit met een configuratie om deelnemers te vragen wordt gemaakt in de Webshop, wordt de reguliere prijsberekening toegepast in plaats van de deelnemersspecifieke prijsberekening.	8.2.1.0	BACKOFFICE-22285
	Tijdslot ticketing: Mogelijkheid om gecombineerde tickets voor exposities te verplaatsen via de Webshop.	8.2.1.0	BACKOFFICE-22122
	Tijdslot ticketing: Vertalingen in de webshopmodule Exposities gecorrigeerd.	8.2.1.0; 8.2.2.0	BACKOFFICE-22344

WSDL

Kortingscodes			
Klantticket	Omschrijving	Versie	Interne referentie

Kortingscodes			
	CouponReserve: Controle voor Context.SessionId geïmplementeerd en een foutmelding als er geen sessie-ID is gevonden.	7.7.0.X MP; 8.0.0.10; 8.0.1.9; 8.0.2.X MP; 8.1.2.4; 8.2.1.0; 8.1.1.6; 8.1.0.8; 8.2.0.X MP	BACKOFFICE-21924
mPOS			
Klantticket	Omschrijving	Versie	Interne referentie
	Mogelijkheid om te controleren of een verkoop is betaald met een digitale portemonnee of een cadeaubon.	8.2.1.0	BACKOFFICE-19885
	PointOfSalePaymentMethods beschikbaar gemaakt in de API.	8.2.1.0	BACKOFFICE-22046
mStock			
Klantticket	Omschrijving	Versie	Interne referentie
	FindEmployees-oproep uitgebreid met informatie over werknemersautorisatie (AllowToAddJournals, AllowToCloseJournals).	8.2.1.0	BACKOFFICE-21648
TaskFlow			
Klantticket	Omschrijving	Versie	Interne referentie
	Extra velden toegevoegd aan het /Activities/GetActivityDayParticipants API eindpunt.	8.2.1.0	BACKOFFICE-21679
Tijdslot ticketing			
Klantticket	Omschrijving	Versie	Interne referentie
	Unlock-methode geïmplementeerd in CombiExpositionReservationService om de verkoop van tickets voor gecombineerde exposities in de Webshop verder te ondersteunen.	8.2.1.0	BACKOFFICE-21631
	Documentenservice: Veld voor de beschrijving van de vaardigheid toegevoegd.	8.2.1.0	BACKOFFICE-22004
Webshop			
Klantticket	Omschrijving	Versie	Interne referentie
	Algemeen: Optimalisatie ter ondersteuning van het genereren van een groot aantal e-tickets (fase 1).	8.2.1.0	BACKOFFICE-22019

Webshop

Reserveringen (Zaalreserveringen)			
Klantticket	Omschrijving	Versie	Interne referentie
	Mogelijkheid om dagen uit te sluiten van een seriereservering voordat de bestelling wordt toegevoegd aan het winkelwagentje.	6.2.1.0	WEBAPP-5878
	De optie "Eindigt na" of "Eindigt op" wordt automatisch geselecteerd wanneer een klant die een seriereservering aanmaakt het aantal keer invult of een datum uit de kalender selecteert.	6.2.1.0	WEBAPP-6268
CD-90660	Bij het aanmaken van een gewone boeking met een einddatum op een andere dag dan de begindatum toont het boekingsoverzicht nu ook duidelijk de einddatum/tijd.	6.2.1.0	WEBAPP-6289
	Filteroptie toegevoegd in Mijn zaalreserveringen overzicht om geannuleerde reserveringen te tonen.	6.2.1.0	WEBAPP-6302
	Als de optie Deelnemers vragen actief is, houdt de Webshop rekening met de instellingen voor min./max./standaard aantal deelnemers die zijn geconfigureerd op het activiteitsniveau.	6.2.1.0	WEBAPP-6303
	Beschikbaarheidsperiodes geïmplementeerd voor het reserveren van activiteiten, zodat klanten alleen kunnen kiezen uit de beschikbare periodes bij het reserveren van een activiteit.	6.2.1.0	WEBAPP-6419
Exposities (tijdslot ticketing)			
Klantticket	Omschrijving	Versie	Interne referentie
	Het sorteren van doelgroepen gebeurt nu op basis van de code in plaats van de beschrijving.	6.2.1.0	WEBAPP-6336
	Bij het verplaatsen van een expositiebezoek is nu een Terug-knop beschikbaar waarmee de gebruiker terug kan keren naar het overzicht.	6.2.1.0	WEBAPP-6338

Reserveringen (Zaalreserveringen)			
	Bij het aanpassen van een expositiebezoek is nu een Terug-knop beschikbaar waarmee de gebruiker kan terugkeren naar het overzicht.	6.2.1.0	WEBAPP-6344
	Wanneer een klant inlogt, worden de eerder geselecteerde gecombineerde expositiebezoeken correct opnieuw in het winkelwagentje geladen.	6.2.1.0	WEBAPP-6388
	De optie later betalen is verwijderd uit de beschikbare betalingsmethoden bij het bestellen van combi-expositietickets.	6.2.1.0	WEBAPP-6474
	De mogelijkheid om tickets voor gecombineerde exposities te verkopen op de webshop is geïmplementeerd.	6.2.1.0	WEBAPP-6238
Fiscale attesten			
Klantticket	Omschrijving	Versie	Interne referentie
	Activiteiten, lessen, kinderopvang: Fiscale attestperiodes worden nu gegroepeerd per tarief.	6.2.1.0	WEBAPP-6335
Algemeen			
Klantticket	Omschrijving	Versie	Interne referentie
	De mogelijkheid geïmplementeerd om verlopen e-tickets uit te filteren in Mijn e-tickets overzicht.	6.2.1.0	WEBAPP-6365
	Optimalisatie ter ondersteuning van het genereren van een groot aantal e-tickets (fase 1).	6.2.1.0	WEBAPP-6373
	Optimalisatie ter ondersteuning van het genereren van een groot aantal e-tickets (fase 2).	6.2.1.0	WEBAPP-6389
	Wanneer een klantaccount geblokkeerd is voor het web kan de klant niet meer inloggen bij Bugerprofiel.	5.7.0.X MP; 6.0.2.X MP; 6.2.1.0; 6.2.0.X MP; 6.0.1.X MP; 6.0.0.X MP; 6.1.0.X MP; 6.1.2.X MP; 6.1.1.X	WEBAPP-6406
	Het "spinner"-pictogram voor het laden van de pagina bijgewerkt.	6.2.1.0	WEBAPP-6481
	Het hamburgermenu op mobiele apparaten wordt nu aan de rechterkant weergegeven.	6.2.1.0	WEBAPP-6483
Manager			
Klantticket	Omschrijving	Versie	Interne referentie
	De Analytics-instellingen aangepast om de configuratie van Google Analytics 4 (GA4) te ondersteunen.	6.2.1.0	WEBAPP-6363
Verhuringen			
Klantticket	Omschrijving	Versie	Interne referentie
	Mogelijkheid om de tijdkiezer zo in te stellen dat tijdsloten per half uur of per uur worden weergegeven.	6.2.1.0	WEBAPP-6387

Betaalautomaat

Klant-ticket	Omschrijving	Versie	Interne referentie
	Optie om een aangepast scherm en bericht weer te geven wanneer de ticketverkoop niet beschikbaar is in de kiosk, bijvoorbeeld omdat de locatie gesloten is.	6.2.1.0	KIOSK-1019
	PointOfSalePaymentMethods beschikbaar gemaakt in de API.	6.2.1.0	KIOSK-1035
	Configuratie tool: Een tooltip met uitleg toegevoegd voor de sectie Modules verbergen.	6.2.1.0	KIOSK-1047

Bug fixes

ReCreatex

Toegangscontrole			
Klantticket	Omschrijving	Versie	Interne referentie
	Er treedt een uitzondering op bij het legen van een actieve toegangszone.	8.2.0.0; 8.0.0.10; 8.0.1.9; 8.0.2.X; 8.1.2.4; 8.2.1.0; 8.1.1.6; 8.1.0.8; 7.7.0.X; 8.1.2.3	BACKOFFICE-17175
	Twee artikelen op 1 polsbandje met twee verschillende lockerwaarden zorgen voor problemen bij het claimen van een locker.	8.2.1.0; 8.2.0.X MP	BACKOFFICE-22203
Activiteiten			
Klantticket	Omschrijving	Versie	Interne referentie
	De frequentiepatronen in de Meervoudige planner (scherm Activiteit wijzigen) kunnen niet worden vertaald.	8.0.2.X; 8.2.1.0; 7.7.0.X; 8.0.1.X; 8.0.0.X; 8.2.0.X; 8.1.0.X; 8.1.1.X; 8.1.2.X	BACKOFFICE-14822
	Runtime-fout bij het toewijzen van een werknemer in het scherm Activiteitenplanning wijzigen.	8.2.0.0; 8.0.0.10; 8.0.1.9; 8.0.2.X; 8.1.2.4; 8.2.1.0; 8.1.1.6; 8.1.0.8	BACKOFFICE-21932
Database			
Klantticket	Omschrijving	Versie	Interne referentie
	De gegevenscompressie wordt verwijderd bij het upgraden van de database naar een nieuwe versie.	8.0.2.X; 8.1.2.4; 8.2.1.0; 8.0.1.X; 8.0.0.X; 8.2.0.X; 8.1.0.X; 8.1.1.X	BACKOFFICE-22016
CD-96834	Fout bij het updaten naar Recreatex versie 8.2.0.1.	8.2.1.0; 8.2.0.1; 8.1.1.X; 8.1.2.X	BACKOFFICE-22104
CD-97773	Een dubbele sleutfout in de tabel dbo.ColumnTranslations bij het bijwerken van de Recreatex-versie naar 8.2.0.1.	8.2.1.0; 8.2.0.X; 8.1.1.7; 8.1.2.X	BACKOFFICE-22144
	Prestatieoptimalisatie op de trigger TRG_OrganisedVisitPricgroups, voor het registreren van het "aantal bezoekers" en "aantal bezoekers web" op expositieperioden.	8.2.1.0	BACKOFFICE-22184
	Prestatieoptimalisatie op SP: dbo.pReportSalesAndVisitors.	8.2.1.0	BACKOFFICE-22185
	Prestatieoptimalisatie op SP: dbo.pMailingAddressesGetListByID.	8.2.1.0	BACKOFFICE-22186
	Prestatieoptimalisatie op SP: pExpositionCounterDaysGetListByCounterSelection.	8.2.1.0	BACKOFFICE-22187
	Prestatieoptimalisatie op SP: dbo.pExpositionPeriodsGetListByExpositionSelectionTicketScan.	8.2.1.0	BACKOFFICE-22189
	Prestatieoptimalisatie op WSDL-bronbestand "FindActivities.sql".	8.2.1.0	BACKOFFICE-22190
	Prestatieoptimalisatie op WSDL-bronbestand "FindEmployeeNotifications.sql".	8.2.1.0	BACKOFFICE-22191
	Prestatieoptimalisatie op WSDL-bronbestand "FindFileArticles.sql".	8.2.1.0	BACKOFFICE-22192
	Prestatieoptimalisatie op SP: dbo.pSalesHeadersGetListByAddressID.	8.2.1.0	BACKOFFICE-22194
	Prestatieverbetering van de functie "dbo.fnInvoiceNumberGetInvoiceComment".	8.2.1.0	BACKOFFICE-22196
	Prestatieoptimalisatie op WSDL-bronbestand "FindSoldOutExpositionPeriodDates".	8.2.1.0	BACKOFFICE-22197

Recreatex 8.2.1

Toegangscontrole			
	Prestatieoptimalisatie op webshopfunctionaliteit "ExtendLockPeriod" voor zitjesticketing.	8.2.1.0	BACKOFFICE-22198
	Prestatieoptimalisatie op WSDL-bronbestand "UpdateCultureEventReservationLockTicket.Sql".	8.2.1.0	BACKOFFICE-22200
	Fix- en prestatieoptimalisatie op SP "[dbo].[pReportStateHelpReset]".	8.2.1.0	BACKOFFICE-22201
	Prestatieverbetering van dbo.pReportVisitorsByDay.	8.2.1.0	BACKOFFICE-22202
Zaalreserveringen			
Klantticket	Omschrijving	Versie	Interne referentie
	Ontbrekende vertalingen voor de kolomkoppen van de subsidieprijs in de boomstructuur van de instelling Prijzen.	8.2.1.0	BACKOFFICE-15315
CD-52014	Ontbrekende vertalingen voor verschillende kolomkoppen en wekdagen in de boomstructuur van de instelling Prijzen.	8.0.2.X MP; 8.1.2.4; 8.2.1.0; 8.1.1.6; 8.1.0.8; 8.2.0.X MP; 8.0.1.X MP; 8.0.0.X MP	BACKOFFICE-17161
CD-81116	Seizoensplanning: Geblokkeerde plaatsen worden getoond in het overzicht van Wijzig "Tonen op website voor seizoensplanning", zelfs als de kaderfunctie Incl. geblokkeerd niet is ingeschakeld.	8.2.0.0; 8.2.1.0; 8.1.1.6; 8.1.0.8; 8.1.2.3	BACKOFFICE-20974
CD-91228	Bij het maken of wijzigen van een reservering met meerdere gidsen wordt alleen de naam van de eerste werknemer getoond in de popup van de automatische taakplanner en wordt de rest van de gidsen weergegeven als werknemer {}.	8.1.2.4; 8.2.1.0; 8.1.1.6; 8.1.0.8; 8.2.0.1	BACKOFFICE-21986
CD-96909	Bij het toevoegen van een opmerking in de sectie Onderwerp (tab Extra) op een serieboeking wordt het onderwerp niet opgeslagen.	8.0.2.X; 8.2.1.0; 7.7.0.X; 8.0.1.X; 8.0.0.X; 8.2.0.X; 8.1.0.X; 8.1.1.X; 8.1.2.X	BACKOFFICE-22096
	Office 365-integratie: het bijwerken of verwijderen van een zaalreservering kan resulteren in een fout bij het bijwerken/verwijderen van de Outlook-afspraak.	8.2.1.0; 8.2.0.X	BACKOFFICE-22135
CD-90541	Seizoensplanning: Bij het aanmaken van een seizoensplanningsaanvraag met subsidie-info wordt de subsidie-info niet getoond bij de individuele boekingen in de seizoensplanningsreeks en dus ook niet meegenomen in de prijsberekening.	8.2.1.0; 8.2.0.X; 8.1.2.X; 8.1.0.X; 8.1.1.X	BACKOFFICE-22236
	Na het opslaan van een seriereservering verdwijnt de bijgeleverde verhuuropdracht.	8.2.1.0; 8.2.2.0; 8.2.0.X; 8.1.2.X; 8.1.1.X; 8.1.0.X	BACKOFFICE-22279
Financiële export			
Klantticket	Omschrijving	Versie	Interne referentie
	Mercurius (Export 39): Het PDF-naamformaat is niet correct.	8.2.0.0; 8.2.1.0	BACKOFFICE-21891
Fiscale attesten			
Klantticket	Omschrijving	Versie	Interne referentie
CD-84354	Kinderopvang, Zwemlessen, Activiteiten: Verschillende ontbrekende vertalingen in de functie Export fiscale attesten functionaliteit.	8.2.0.0; 8.1.2.4; 8.2.1.0; 8.1.1.6	BACKOFFICE-21167
CD-88544	Kinderopvang: Het afdrukken van testcertificaten voor een selectie is nog steeds mogelijk, zelfs nadat er al definitieve attesten voor die selectie zijn gegenereerd.	8.1.2.4; 8.2.1.0; 8.1.1.6; 8.2.0.X MP	BACKOFFICE-21731
CD-94884 CD-95087	Blokkeerfout bij het importeren van fiscale attesten naar Belcotax-on-web omwille van negatief bedrag.	8.0.2.X; 8.1.2.4; 8.2.1.0; 8.1.1.6; 8.1.0.8; 8.2.0.1; 8.0.1.X; 8.0.0.X	BACKOFFICE-21996
	Kinderopvang, Zwemlessen, Activiteiten: Het referentieveld (v0026_referte) mag niet worden ingevuld als het verwerkingstype van de geëxporteerde fiscale attesten Normaal is - blokkeringsfout.	8.1.2.4; 8.2.1.0; 8.1.1.6; 8.2.0.X MP	BACKOFFICE-22031

Recreatex 8.2.1

Toegangscontrole			
	Kinderopvang: Kan geen nieuw fiscaal attest afdrukken/creëren.	8.1.2.4; 8.2.1.0; 8.2.0.X MP; 8.1.1.X	BACKOFFICE-22108
Framework			
Klantticket	Omschrijving	Versie	Interne referentie
CD-80891	Rapportopties exporteren (Schijf, E-mail ontvanger) zijn niet vertaald.	8.2.1.0	BACKOFFICE-20942
Algemeen			
Klantticket	Omschrijving	Versie	Interne referentie
CD-82932	Een kassier (werknemer) kan boekingsprijzen aanpassen, zelfs als hij of zij daar geen toestemming voor heeft.	8.2.0.0; 8.0.0.10; 8.0.1.9; 8.0.2.X; 8.2.1.0; 8.1.1.6; 8.1.0.8; 7.7.0.X; 8.1.2.3	BACKOFFICE-21127
CD-90463	Bij het toevoegen van een nieuw erkenningstype onder een subsidie categorie wordt de subsidie categorie niet ingevuld in het scherm Erkenning wijzigen.	8.2.1.0; 8.2.0.1	BACKOFFICE-21663
Interface framework			
Klantticket	Omschrijving	Versie	Interne referentie
CD-101262	SydelsoftService.Plugin.MailReportEntryTicketSubsPlugin: De service werkt niet meer sinds de update op 31 mei.	8.2.1.0; 8.2.2.0; .2.0.X; 8.1.2.X; 8.1.1.X; 8.1.0.X	BACKOFFICE-22342
Abonnementen			
Klantticket	Omschrijving	Versie	Interne referentie
	Controleer kopieën en overdrachten overzicht toont geen gegevens na het klikken op Zoeken.	8.2.1.0	BACKOFFICE-22331
Overig			
Klantticket	Omschrijving	Versie	Interne referentie
	Vertalingen: Wanneer een nieuwe kolomkop nog geen vertaling heeft geïmporteerd en een gebruiker de instellingen voor schermbeheer opslaat zonder een vertaling toe te voegen, zal de status Gewijzigd=1 (gewijzigd door gebruiker) voorkomen dat het vertaalde label wordt weergegeven van zodra de vertaling is geïmporteerd.	8.0.2.X MP; 8.2.1.0; 8.2.0.X MP; 8.1.0.X MP; 8.1.1.X MP	BACKOFFICE-21890
Kassa			
Klantticket	Omschrijving	Versie	Interne referentie
CD-80807	Bij het annuleren van een activiteitenregistratie in de kassa wordt de annuleringsverkoopregel geregistreerd als documenttype kassaverkoop in plaats van Inschrijving.	8.0.0.10; 8.0.2.X; 8.1.2.4; 8.2.1.0; 8.1.1.6; 8.1.0.8; 8.2.0.1	BACKOFFICE-20936
CD-80251 CD-80825	Activiteiten: Een onjuiste verkoop bij het annuleren van een activiteitenregistratie met het bedrag 0 in de kassa.	8.0.0.10; 8.0.2.X; 8.1.2.4; 8.2.1.0; 8.1.1.6; 8.1.0.8; 8.2.0.1	BACKOFFICE-20937
CD-89653	Bij het kopen van expositietickets in de kassa is het mogelijk om het verplichte verzoek om namen te selecteren over te slaan.	8.0.0.10; 8.0.1.9; 8.0.2.X MP; 8.1.2.4; 8.2.1.0; 8.1.1.6; 8.1.0.8; 8.2.0.X MP	BACKOFFICE-21604
CD-91292	Het registratie-artikel "spaarpunten" dat is geconfigureerd in de kassaparameters verdwijnt altijd na het opslaan.	8.1.2.4; 8.2.1.0; 8.1.1.6; 8.1.0.8	BACKOFFICE-21697
CD-91913	Intersolve-coupons: De loyaliteitscode die door de kassier aan de kassa is geselecteerd om een korting toe te passen, komt niet overeen met de code die in de backoffice is verwerkt.	8.0.2.X; 8.2.1.0; 8.0.1.X; 8.0.0.X; 8.2.0.X; 8.1.2.X; 8.1.0.X; 8.1.1.X	BACKOFFICE-21810
	Berichten die alleen voor bar/keuken zijn gespecificeerd, worden ook op de kassabon afgedrukt.	8.2.0.0; 8.1.2.4; 8.2.1.0; 8.1.1.6	BACKOFFICE-21906
	Bij de verkoop van een samengesteld artikel (bijv. een menu) met opties met afwijkende prijzen worden de prijsgroepen niet correct toegepast op de berekening van de totale winkelmandprijs.	8.0.2.X; 8.1.2.4; 8.2.1.0; 8.1.1.6; 8.1.0.8; 8.0.1.X; 8.0.0.X; 8.2.0.X	BACKOFFICE-22044

Recreatex 8.2.1

Toegangscontrole			
	Een kassabon toont 2 verschillende tijdsaanduidingen en de lay-out van de kassabon is niet correct voor Duitsland.	8.0.2.X; 8.2.1.0; 8.0.1.X; 8.0.0.X; 8.2.0.X; 8.1.2.X; 8.1.0.X; 8.1.1.X	BACKOFFICE-22224
	Bij het registreren voor een activiteit met opties zonder de opties toe te voegen, worden de opties nog steeds toegevoegd aan het besteloverzicht in de kassa met de hoeveelheid 0.	8.2.1.0; 8.2.2.0; 8.2.0.X	BACKOFFICE-22315
	Kan een expositieverkoop die is betaald met een Incert-coupon niet annuleren.	8.2.1.0	BACKOFFICE-22317
	Fout bij het proberen te verkopen van een automatische incasso-artikel aan de kassa.	8.2.1.0; 8.2.2.0	BACKOFFICE-22354
Recreatex - Envisio integratie			
Klantticket	Omschrijving	Versie	Interne referentie
CD-88949	Een bestelling wordt niet gesynchroniseerd met Recreatex na het omboeken.	8.0.2.X; 8.2.1.0; 8.0.1.X; 8.0.0.X; 8.2.0.X; 8.1.2.X; 8.1.1.X; 8.1.0.X	BACKOFFICE-22195
Verhuringen			
Klantticket	Omschrijving	Versie	Interne referentie
CD-96162	Kan geen kortingspercentage toepassen op een huurbestelling.	8.0.2.X; 8.2.1.0; 8.2.2.0; 8.0.1.X; 8.0.0.X; 8.2.0.X; 8.1.2.X; 8.1.1.X; 8.1.0.X	BACKOFFICE-22062
Rapporten			
Klantticket	Omschrijving	Versie	Interne referentie
CD-96488	Dashboardfilters tonen niet de juiste gegevens nadat dezelfde filter meerdere keren is toegepast.	8.2.1.0	BACKOFFICE-22086
Verkoop admin			
Klantticket	Omschrijving	Versie	Interne referentie
CD-58859	De parameter voor de functie Papieren versie van factuur opslaan wordt niet volledig weergegeven en de gerelateerde licentie 210 is niet zichtbaar in het moduleoverzicht.	8.0.0.10; 8.0.1.9; 8.0.2.X MP; 8.1.2.4; 8.2.1.0; 8.1.1.6; 8.1.0.8; 8.2.0.X MP	BACKOFFICE-17552
CD-82825	SQLTransaction-fout bij het opnieuw toepassen van kortingscodesjabloon op een bestaande rij van 10000 codes.	8.0.2.X; 8.2.1.0; 8.0.1.X; 8.0.0.X; 8.2.0.X; 8.1.2.X; 8.1.0.X; 8.1.1.X	BACKOFFICE-21273
	De betaaldatum van de factuur wordt niet ingevuld bij betaling per directe factuur in de kassa.	8.0.0.10; 8.0.2.X; 8.1.2.4; 8.2.1.0; 8.1.1.6; 8.1.0.8; 8.2.0.1; 8.0.1.X	BACKOFFICE-22003
CD-95728	Automatische incasso: verkeerde berekening van automatische incasso wanneer tegenboekingen voor meerdere opeenvolgende maanden zijn geregistreerd.	8.2.1.0; 8.2.0.X; 8.1.0.X; 8.1.1.X; 8.1.2.X	BACKOFFICE-22043
CD-101524	Kan e-tickets niet opnieuw afdrukken vanuit de backoffice.	8.2.1.0; 8.2.2.0	BACKOFFICE-22347
Zitjes ticketing			
Klantticket	Omschrijving	Versie	Interne referentie
CD-85521	SP pReportCultureEventOptions: Het rapport "Verkochte opties per evenement" toont opties voor zowel geldige als geannuleerde boekingen.	8.2.1.0	BACKOFFICE-21257
Zwemlessen			
Klantticket	Omschrijving	Versie	Interne referentie
CD-95978	Oproeplijsten: Wanneer de bevestigingslink voor de eerste keer wordt verzonden, wordt er geen vervaldatum gegenereerd.	8.2.1.0; 8.2.0.X; 8.1.2.X	BACKOFFICE-22045
Tijdslot ticketing			
Klantticket	Omschrijving	Versie	Interne referentie

Recreatex 8.2.1

Toegangscontrole			
	Een gebruiker kan de gecombineerde expositie zonder waarschuwing sluiten, zelfs als de configuratie niet volledig is voltooid.	8.2.1.0; 8.2.0.X; 8.1.1.X; 8.1.2.X	BACKOFFICE-22095
	Bij gebruik van 2 kassa's met exact dezelfde configuratie (expositie, begin/einddatum, max. bezoekers) kan slechts de helft van het max. aantal tickets worden verkocht.	8.1.2.4; 8.2.1.0; 8.2.0.X	BACKOFFICE-22106
UiTPAS integratie			
Klantticket	Omschrijving	Versie	Interne referentie
CD-58856	De globale activiteit die bijvoorbeeld doorloopt tot na het einde van het jaar toont een onjuiste leeftijdscategorie omdat deze niet dynamisch wordt berekend.	8.1.2.4; 8.2.1.0; 8.2.0.X MP	BACKOFFICE-20690
Webshop			
Klantticket	Omschrijving	Versie	Interne referentie
CD-88920	Verhuur: Filteren op een verhuurlocatie werkt niet.	7.7.0.X MP; 8.0.2.X MP; 8.1.2.4; 8.2.1.0; 8.1.1.6; 8.1.0.8; 8.2.0.X MP	BACKOFFICE-22042
CD-93156	Lesresultaten: Extra diplomastandaardinformatie achter het infopictogram toont de oorspronkelijke opmerking, zelfs als er een vertaalde gedetailleerde beschrijving beschikbaar is.	7.7.0.X MP; 8.0.0.10; 8.0.1.9; 8.0.2.X MP; 8.1.2.4; 8.2.1.0; 8.1.1.6; 8.1.0.8; 8.2.0.X MP	BACKOFFICE-21886
	Exposities: De gecombineerde expositie wordt nog steeds weergegeven op de Webshop, zelfs als deze een expositie bevat die niet is geconfigureerd om online te worden weergegeven.	8.2.1.0	BACKOFFICE-22220
	Exposities: De prijs van een automatisch artikel op een expositie, gedefinieerd per tijdslot, is verschillend op de overzichtspagina en in het winkelwagentje.	8.2.1.0	BACKOFFICE-22271
	Exposities: Bij het toepassen van een kortingscode op een gecombineerde expositie wordt de prijs correct berekend in het winkelwagentje, maar geeft deze een foutmelding bij het afrekenen.	8.2.1.0; 8.2.2.0	BACKOFFICE-22357
	API: De prijs van het optionele artikel dat is aangekocht met een expositieticket voor een specifiek tijdslot is onjuist.	8.2.1.0	BACKOFFICE-21933
	Het laden van de overzichtspagina Reserveringen duurt te lang.	8.2.1.0	BACKOFFICE-21976
CD-92473	Exposities: Als een expositie perioden heeft die meer dan 2 maanden in de toekomst liggen en perioden in het verleden, dan opent de kalender op vandaag in plaats van op de eerste beschikbare periode.	7.7.0.X MP; 8.0.2.X MP; 8.1.2.4; 8.2.1.0; 8.1.1.6; 8.1.0.8; 8.2.0.X MP	BACKOFFICE-22033
	Verhuur: Fout bij het bekijken van een winkelwagentje dat een huurorder bevat.	8.2.1.0; 8.2.0.X MP; 8.1.2.X MP	BACKOFFICE-22136
	Exposities: ListLockedBasketItems werkt niet met gecombineerde exposities.	8.2.1.0	BACKOFFICE-22170
	Exposities: Wanneer een klant een expositiebezoek heeft verplaatst, wordt er geen bevestigingse-mail verzonden.	7.7.0.X MP; 8.0.2.X MP; 8.2.1.0; 8.2.0.X MP; 8.0.1.X MP; 8.0.0.X MP; 8.1.0.X MP; 8.1.1.X MP; 8.1.2.X MP	BACKOFFICE-22238
	API: Er doet zich een uitzondering voor bij het kopen van tickets voor gecombineerde exposities als anonieme gebruiker.	8.2.1.0	BACKOFFICE-22243
	Exposities: De prijs van extra artikelen geconfigureerd in gecombineerde exposities houdt geen rekening met de juiste prijsgroep.	8.2.1.0	BACKOFFICE-22244
	Exposities: De zoekfunctie onder Gecombineerde exposities werkt niet altijd.	8.2.1.0	BACKOFFICE-22246

Toegangscontrole			
CD-97350	Activiteiten: Bij het inschrijven van meerdere deelnemers voor een activiteit wordt een dubbel abonnement aangeemaakt voor de eerste deelnemer.	8.0.2.X MP; 8.2.1.0; 8.2.0.X MP; 8.0.1.X MP; 8.0.0.X MP; 8.1.0.X MP; 8.1.1.X MP; 8.1.2.X MP	BACKOFFICE-22278
CD-97964	Kinderopvang: Interne fout bij opvragen van historiek in Mijn buitenschoolse kinderopvang	8.0.2.X; 8.2.1.0; 7.7.0.X; 8.0.1.X; 8.0.0.X; 8.2.0.X; 8.1.2.X; 8.1.1.X; 8.1.0.X	BACKOFFICE-22284
	Exposities: Dubbele bestellingen in het historiekoverzicht van gecombineerde exposities.	8.2.1.0	BACKOFFICE-22297
	Activiteiten: De zoekfunctie werkt niet meer.	8.2.1.0; 8.2.2.0	BACKOFFICE-22327

WSDL

Documentenservice			
Klantticket	Omschrijving	Versie	Interne referentie
	Het e-ticket document werkt niet.	8.2.1.0	BACKOFFICE-22064
Exposities (tijdslot ticketing)			
Klantticket	Omschrijving	Versie	Interne referentie
	De methode ListLockedBasketItems genereert een uitzondering.	8.1.2.4; 8.2.1.0; 8.2.0.1	BACKOFFICE-21974
	De methode FindExpositionArticlePrices geeft een SQL-fout wanneer deze anoniem wordt gebruikt.	8.2.1.0	BACKOFFICE-21991
CD-94742	Een beperking van het max. aantal tickets per periode per aankoop wordt niet correct toegepast voor anoniem winkelen.	7.7.0.X MP; 8.0.0.10; 8.0.1.9; 8.0.2.X MP; 8.1.2.4; 8.2.1.0; 8.1.1.6; 8.1.0.8; 8.2.0.X MP	BACKOFFICE-21993
CD-97031	Als een expositie tijdsloten heeft voor vandaag en latere dagen, worden de tijdsloten van vandaag niet getoond.	7.7.0.X MP; 8.0.2.X MP; 8.1.2.4; 8.2.1.0; 8.2.0.X MP; 8.0.1.X MP; 8.0.0.X MP; 8.1.0.X; 8.1.1.X	BACKOFFICE-22098
	ListLockedBasketItems: Exposities worden niet geladen wanneer het winkelwagentje opnieuw wordt geladen.	7.7.0.X MP; 8.0.2.X MP; 8.2.1.0; 8.2.0.X MP; 8.0.1.X MP; 8.0.0.X MP; 8.1.0.X MP; 8.1.1.X MP; 8.1.2.X MP	BACKOFFICE-22237
	Prijzen van tickets voor gecombineerde exposities houden geen rekening met de prijzen van inbegrepen extra artikelen.	8.2.1.0	BACKOFFICE-22245
Algemeen			
Klantticket	Omschrijving	Versie	Interne referentie
CD-94779	Directe facturering werkt niet goed in de Webshop.	8.0.0.10; 8.0.1.9; 8.0.2.X; 8.1.2.4; 8.2.1.0; 8.1.1.6; 8.1.0.8; 7.7.0.X; 8.2.0.1	BACKOFFICE-21995
	Verzoeken met de methode FindEmployeeNotifications resulteren in een fout: Parametertelling komt niet overeen.	8.2.1.0	BACKOFFICE-22205
Abonnementen			
Klantticket	Omschrijving	Versie	Interne referentie
CD-97075	NMBS: Fout bij het toepassen van een 100% kortingscode op een winkeltwagenransactie.	8.2.1.0; 8.2.0.X; 8.1.1.X; 8.1.2.X	BACKOFFICE-22118
Tickets (Zitjes ticketing)			
Klantticket	Omschrijving	Versie	Interne referentie

Documentenservice			
CD-101204	Kortingscodes: Eerder gebruikte kortingscode als extra korting op de geselecteerde actie wordt automatisch toegepast op de volgende ticketbestelling voor hetzelfde evenement, ook al was de kortingscode niet ingevuld.	8.0.2.X; 8.2.1.0; 7.7.0.X; 8.2.2.0; 8.0.1.X; 8.0.0.X; 8.2.0.X; 8.1.2.X; 8.1.1.X; 8.1.0.X	BACKOFFICE-22356

Webshop

Activiteiten			
Klantticket	Omschrijving	Versie	Interne referentie
CD-92733	Bij het registreren voor activiteiten wordt de beschikbaarheid in bepaalde gevallen onjuist weergegeven na het selecteren van een deelnemer.	5.7.0.X MP; 6.0.2.X MP; 6.2.1.0; 6.1.1.5; 6.1.0.7; 6.0.1.X MP; 6.0.0.X MP	WEBAPP-6361
CD-96377	Bij het invullen/aanpassen van de extra informatie (relaties) tijdens de registratie, verdwijnen de extra velden onder Relaties totdat je uitlogt en weer inlogt.	6.0.2.X MP; 6.2.1.0; 6.2.0.X MP; 6.0.1.X MP; 6.0.0.X MP; 6.1.0.X MP; 6.1.1.X MP; 6.1.2.X MP	WEBAPP-6392
Reserveringen (Zaalreserveringen)			
Klantticket	Omschrijving	Versie	Interne referentie
CD-80721	Het laden van de overzichtspagina Reserveringen duurt te lang.	6.2.1.0	WEBAPP-6348
CD-90461	Kan reserveringen niet betalen via de webshop.	6.2.0.0; 6.0..X; 6.1.2.3; 6.2.1.0; 6.1.1.5; 6.1.0.7	WEBAPP-6353
CD-97092	Bij het aanmaken van een nieuwe reservering moet het veld Deelnemers verplicht zijn.	6.2.1.0; 6.2.0.X MP; 6.1.0.X MP; 6.1.1.X MP; 6.1.2.X MP	WEBAPP-6396
CD-95561	Seizoensplanning: Bij het aanmaken van een aanvraag voor een seriereservering zijn de weekdays niet beschikbaar in de lijst.	6.2.1.0; 6.2.0.X; 6.1.2.X; 6.1.1.X	WEBAPP-6448
	De reserveringskost in de prijsberekening is altijd 0 als je een serie boekt voor een activiteit waarbij de optie Vragen naar deelnemers is ingeschakeld.	6.2.1.0	WEBAPP-6464
Exposities (tijdslot ticketing)			
Klantticket	Omschrijving	Versie	Interne referentie
	De prijs van het optionele artikel dat is aangekocht met een expositieticket voor een specifiek tijdslot is onjuist.	6.2.1.0	WEBAPP-4963
	Het is niet langer mogelijk om een onbetaald expositiebezoek aan te passen.	6.2.0.0; 6.2.1.0	WEBAPP-6349
CD-94649	Fout bij het annuleren van een expositie.	6.2.0.0; 6.2.1.0	WEBAPP-6350
	De paginering werkt niet in het overzicht Mijn exposities (Historiek en overzichten).	6.2.1.0	WEBAPP-6397
CD-97535	Profielcontrole voor "Een kaart" wordt niet geactiveerd bij het aankopen van expositietickets.	5.7.0.X MP; 6.0.2.X MP; 6.2.1.0; 6.2.0.X MP; 6.0.1.X MP; 6.0.0.X MP; 6.1.0.X MP; 6.1.1.X MP; 6.1.2.X MP	WEBAPP-6411
	In de ticketing flow wordt GenLoyaltyProfile nooit doorgegeven aan GenLoyaltyCardsValid.	5.7.0.X MP; 6.0.2.X MP; 6.2.1.0; 6.2.0.X MP; 6.0.1.X MP; 6.0.0.X MP; 6.1.0.X MP; 6.1.1.X MP; 6.1.2.X MP	WEBAPP-6412
	Het sorteren van gecombineerde exposities in Historiek en overzichten resulteert in een lege pagina.	6.2.1.0	WEBAPP-6449
	Het overzicht werkt niet als er geen gecombineerde exposities beschikbaar zijn.	6.2.1.0	WEBAPP-6452

Activiteiten			
	Er doet zich een uitzondering voor bij het aankopen van tickets voor gecombineerde exposities als anonieme gebruiker.	6.2.1.0	WEBAPP-6455
	De gedetailleerde info van een gecombineerde expositie in Historiek en overzichten is niet in de juiste taal.	6.2.1.0	WEBAPP-6457
	De prijs van een automatisch artikel op de expositie gedefinieerd per tijdslot is niet correct.	6.2.1.0	WEBAPP-6489
CD-99854	Paginageproblemen in het deelvenster Details van het overzicht Mijn exposities.	6.2.1.0	WEBAPP-6493
	Kan geen gecombineerde exposities in de winkelwagen plaatsen.	6.2.1.0; 6.2.2.0	WEBAPP-6506
	Vertalingen in de webshopmodule Exposities gecorrigeerd.	6.2.1.0; 6.2.2.0	WEBAPP-6522
	Gecombineerde exposities: Als opmerkingen zijn uitgeschakeld, worden de titel Opmerkingen en uitleg nog steeds weergegeven op de overzichtspagina, alleen zonder het invoerveld.	6.2.1.0; 6.2.2.0	WEBAPP-6525
	Fout bij het aanpassen van een expositiebezoek via Historiek en overzichten.	6.2.1.0; 6.2.2.0	WEBAPP-6533
Algemeen			
Klantticket	Omschrijving	Versie	Interne referentie
CD-93959	De titel Cookiesbeleid is niet vertaald.	6.2.0.0; 5.7.0.X MP; 6.0.0.9; 6.0.2.X MP; 6.0.1.8; 6.1.2.3; 6.2.1.0; 6.1.1.5; 6.1.0.7	WEBAPP-6337
	dbo. CreateWebshop.sql - NB moet standaard worden toegevoegd aan talen die zijn uitgeschakeld.	6.2.1.0; 6.2.0.X MP; 6.1.2.X MP	WEBAPP-6382
CD-97752	Wanneer de wachtrij actief is, is het al mogelijk om in te loggen op Mijn Burgerprofiel zonder in te loggen op de Webshop.	5.7.0.X; 6.0.2.X; 6.2.1.0; 6.0.1.X; 6.0.0.X; 6.2.0.X; 6.1.0.8; 6.1.1.6; 6.1.2.X	WEBAPP-6409
CD-98690	Sommige foutmeldingen verdwijnen te snel van het scherm, zelfs als de instelling voor Manager (Toon duur van (fout)melding) is ingesteld op 5 seconden.	5.7.0.X MP; 6.0.2.X MP; 6.2.1.0; 6.2.0.X MP; 6.0.1.X MP; 6.0.0.X MP; 6.1.0.X MP; 6.1.1.X MP; 6.1.2.X MP	WEBAPP-6461
Historiek en overzichten			
Klantticket	Omschrijving	Versie	Interne referentie
CD-94881	Paginieren werkt niet in de sectie Mijn digitale portefeuilles.	6.0.2.X MP; 6.2.1.0; 6.2.0.X MP; 6.0.1.X MP; 6.0.0.X MP; 6.1.0.X MP; 6.1.1.X MP; 6.1.2.X MP	WEBAPP-6398
Lesresultaten			
Klantticket	Omschrijving	Versie	Interne referentie
CD-95977	Oproeplijsten: Als u de bevestigingslink voor de eerste keer gebruikt, toont de webshop direct een bericht dat de sessie is verlopen.	6.2.1.0; 6.2.0.1	WEBAPP-6378
Manager			
Klantticket	Omschrijving	Versie	Interne referentie
CD-97008	Runtime-fout bij het openen van de algemene instellingen van Webshop Manager.	6.2.1.0; 6.2.0.X; 6.1.2.X	WEBAPP-6393
	Onjuiste labels voor verschillende expositiegerelateerde instellingen.	6.2.1.0	WEBAPP-6496
Overig			
Klantticket	Omschrijving	Versie	Interne referentie
	Builds gedeeltelijk geslaagd - polly.pdb Fout: Symboolindexen konden niet worden opgehaald.	5.7.0.X MP; 6.0.0.9; 6.0.2.X MP; 6.0.1.8; 6.1.2.3; 6.2.1.0; 6.1.1.5; 6.1.0.7; 6.2.0.1	WEBAPP-6340

Activiteiten			
Winkelwagen			
Klantticket	Omschrijving	Versie	Interne referentie
CD-93794	Wanneer de betaling mislukt tijdens het aankopen van tickets voor een cultureel evenement, wordt de klant teruggestuurd naar de webshop en gaat de vorige sessie verloren.	6.0.2.X; 6.1.2.3; 6.2.1.0; 6.1.1.5; 6.0.1.X; 6.2.0.X; 6.1.0.X	WEBAPP-6359

Betaalautomaat

Klantticket	Omschrijving	Versie	Interne referentie
CD-97594	De kaartbetalingsoptie blijft beschikbaar voor klanten, zelfs als deze is uitgeschakeld in de Configuratie tool en het configuratiebestand.	5.7.0.X; 6.0.2.X; 6.2.1.0; 6.0.1.X; 6.0.0.X; 6.2.0.X; 6.1.0.8; 6.1.1.6; 6.1.2.X	KIOSK-1037
CD-98258	Er treeds soms een onbehandelde uitzondering op in kiosk versie 6.2.1.1.	5.7.0.X; 6.0.2.X; 6.2.1.0; 6.0.1.X; 6.0.0.X; 6.2.0.X; 6.1.2.X; 6.1.0.X; 6.1.1.X	KIOSK-1041
CD-100230	Bij het aankopen van tickets met identiteitscontrole in de kiosk kan de melding verschijnen dat de identiteitskaart al gekoppeld is.	5.7.0.X; 6.0.2.X; 6.2.1.0; 6.2.2.0; 6.0.1.X; 6.0.0.X; 6.2.0.X; 6.1.2.X; 6.1.0.X; 6.1.1.X	KIOSK-1054

Interface framework

Klantticket	Omschrijving	Versie	Interne referentie
	Prestatieoptimalisatie op SP: pLatestCardNumberExport_GetCardNumbers bij het uitvoeren van de plug-in SAG.Plugin.LatestCardNumbersExport.	8.2.1.0	PLUGINS-1833

Gedetailleerde informatie

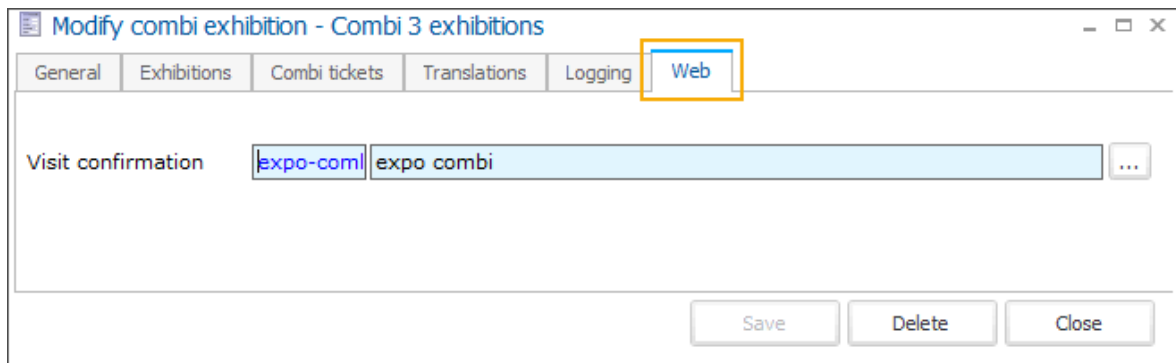
Verkoop van tickets voor gecombineerde exposities op de webshop

Naast Recreatex backoffice en POS kunnen tickets voor gecombineerde exposities nu ook verkocht worden via de Webshop.

Om deze functionaliteit correct in te stellen, moet de volgende configuratie voltooid zijn:

Backoffice configuratie

- Zorg ervoor dat de exposities in de gecombineerde exposities beschikbaar zijn in de Webshop: **Wijzig expositie** scherm > tabblad **Web** > instelling **Tonen on Website**.
- Maak uw gecombineerde exposities en de bijbehorende tickets aan en configureer ze in Recreatex backoffice. Zie [Exposities: Combitickets voor meerdere expositiebezoeken](#) voor gedetailleerde stappen.
- Selecteer daarnaast een bezoekbevestigingsjabloon onder het tabblad **Web** in het scherm **Gecombineerde exposities wijzigen**.



Webshopconfiguratie

Om de gecombineerde exposities beschikbaar te maken voor Webshop klanten, activeert u de volgende instellingen in de Webshop Manager applicatie, onder **Exposities > Instellingen**:

General settings

Module active

Enable exhibitions

Enable combi exhibitions

Default overview Normal exhibitions
 Combi exhibitions

Anonymous access

Navigate to shopping cart after adding

Disable remarks

Disable options

Allow to rebook

Allow personal message

Show automatic sold articles

Gecombineerde exposities inschakelen	Gecombineerde exposities worden beschikbaar in een aparte sectie in de module Exposities en in Mijn exposities (Historiek en overzichten).
Standaard overzicht	Als u de gecombineerde exposities weergeeft naast uw reguliere exposities kun je kiezen welk overzicht standaard moet worden geopend wanneer een klant de module Exposities opent. <ul style="list-style-type: none"> • Normale exposities • Gecombineerde exposities

Gecombineerde tickets

1. Ga in de module **Exposities** naar **Gecombineerde exposities** en selecteer de gewenste gecombineerde expositie. Ons voorbeeld is een gecombineerde expositie die uit 3 delen bestaat.

recreatex Hello Jason Gary, My profile EN 0 articles / € 0.00

Exhibitions Web shop Activities Bookings Tickets Lesson results More modules

EXHIBITIONS COMBI EXHIBITIONS Search Search term

Sort: Exhibition (A-Z)

DESCRIPTION

COMBI EXPO 3 TICKETS
Combi 3x theater adults

COMBI MEMBERS
Combi Members

COMBI THEATER SENIOR
Combi theater senior

2. Op het ticketkeuzescherf ziet u een overzicht van alle exposities die deel uitmaken van deze gecombineerde expositie (1). Selecteer het type en het aantal tickets (2) en klik op **Volgende** (3).

recreatex Hello Jason Gary, My profile EN 0 articles / € 0.00

Exhibitions Web shop Activities Bookings Tickets Lesson results More modules

Combi 3x theater adults

This contains the following exhibitions:

- Expo combi part1
- Expo combi part2
- Expo combi part3

[Back to overview](#)

Combiticket adult	€ 57.00	2
Combiticket child	€ 27.00	2
Combi adult RT	€ 66.00	0
Combiticket adult + menu	€ 65.00	0
Combiticket child -6j+ water	€ 26.75	0

3 **NEXT**

3. Afhankelijk van het aantal inbegrepen exposities, wordt u begeleid bij het selecteren van de datum/tijd voor elke expositie (1). Selecteer een datum (2) en kies een tijdslot (3).
Klik op **Volgende** (4) om door te gaan naar de volgende expositie.
Klik op **Terug** (5) om 1 stap terug te gaan. Als u het aantal tickets wilt aanpassen, afhankelijk van hoe ver u in de bestelflow bent, moet u misschien een paar keer op de knop klikken om terug te keren naar het scherm voor het selecteren van tickets.

recreatex Hello Jason Gary, My profile EN 0 articles / € 0.00

Exhibitions Web shop Activities Bookings Tickets Lesson results More modules

Expo combi part1 (1/3)

Select a date

1

2

3

4

5

BACK NEXT

Elk gekozen tijdslot van de vorige expositie wordt toegevoegd aan het overzicht van gekozen periodes en gevisualiseerd op elk volgend scherm.

Expo combi part3 (3/3)

Chosen period(s)

Expo combi part1	23/05/2023 14:00 - 16:00
Expo combi part2	23/05/2023 20:00 - 22:00

Select a date

4. Nadat u het tijdslot voor de laatste expositie hebt geselecteerd, kunt u uw bestelling bekijken op de **Overzicht**pagina: gekozen data en tijdsloten voor elke expositie (1), tickets en hun prijzen (2) en de totale prijs van uw bestelling (3). Indien nodig kunt u een opmerking toevoegen aan uw bestelling (4).

recreatex Hello Jason Gary, My profile EN 0 articles / € 0.00

Exhibitions Web shop Activities Bookings Tickets Lesson results More modules

Summary

Chosen periods

Expo combi part1	23/05/2023 14:00 - 16:00
Expo combi part2 1	23/05/2023 20:00 - 22:00
Expo combi part3	26/05/2023 20:00 - 22:00

Chosen tickets

2 x Combiticket adult 2	€ 114.00
2 x Combiticket child	€ 54.00

Total **3** € 168.00

Remarks

If you have specific wishes or demands, such as access for disabled persons or special diet wishes, please mention them below

4

BACK TO TICKETS **6** **5** **ADD TO SHOPPING CART**

Klik op **Toevoegen aan winkelwagentje** (5) en volg de afrekenprocedure om te betalen en uw tickets te ontvangen.

Klik op **Terug naar tickets** (6) om terug te keren naar het ticketselectiescherm en de bestelprocedure opnieuw te starten.

Overzicht gecombineerde tickets

Bij aankoop van tickets voor de expositie via de Webshop zijn uw tickets direct na succesvolle betaling beschikbaar op de Bevestigingspagina en in uw e-mail.

Maar als u uw tickets later om wat voor reden dan ook wilt ophalen of de details van uw bestelling wilt controleren, kunt u deze informatie altijd vinden onder **Mijn profiel > Historiek en overzichten > Mijn exposities > Gecombineerde exposities** (1).

recreatex Hello Jason Gary, My profile EN 0 articles / € 0.00

Exhibitions Web shop Activities Bookings Tickets Lesson results More modules

History and overviews

My Exhibitions

Exhibitions Combi exhibitions

NUMBER	DESCRIPTION	PURCHASE DATE	QUANTITY	PRICE	DETAIL	OVERVIEW	E-TICKETS
11003	Combi 3x theater adults	23/05/2023	4	€ 168.00			
EXHIBITION		DATE		TIME			
Expo combi part1		23/05/2023		14:00 - 16:00			
Expo combi part2		23/05/2023		20:00 - 22:00			
Expo combi part3		26/05/2023		20:00 - 22:00			
10970	Combi theater senior	22/05/2023	2	€ 80.00			

Download uw bestelbevestiging en de e-tickets in PDF-formaat (2). De kolommen Overzicht en E-tickets zijn alleen zichtbaar als ze zijn geactiveerd ([Instellingen historiek: Toon e-tickets in geschiedenis](#) en [Toon reservatiebewijs in historiek](#)).

Klik op het pictogram in de kolom **Details** om een handig overzicht te krijgen van de datum en het tijdstip van elke expositie (3).

Dagen uitsluiten van een seriereservering

Webshop-klienten hebben nu de mogelijkheid om dagen van een seriereservering uit te sluiten voordat ze hun bestelling aan het winkelwagentje toevoegen.

Bij het aanmaken van een seriereservering volgen klanten nog steeds dezelfde flow van het kiezen van het patroon voor het voorkomen van de serie (1), het selecteren van extra verbruiks-/huurartikelen (2) en het bevestigen van de reservering (3). In het scherm **Bevestig reservering** hebben ze nu echter de mogelijkheid om dagen/perioden te deselecteren die ze willen uitsluiten van de serie.

In het onderstaande voorbeeld hebben we een serie van 5 reserveringen aangemaakt met een aantal extra verbruiksartikelen (10x diner) en een verhuurartikel (1x beamer). De prijs is berekend voor de complete serie.

recreatex
Hello Jason Gary, [My profile](#) [EN](#) [0 articles / € 0.00](#)

Exhibitions
Web shop
Activities
Bookings
Tickets
Lesson results
More modules

Bookings

New booking

Location City hall

Place Wedding hall

[Back to list](#)

Create booking
1

Choose options
2

Confirm booking
3
➔

You are about to make the booking below. If you confirm, the booking will be added to your shopping cart.

From	17/05/2023 21:00
Until	17/05/2023 23:59
Activity type	Party
Booking type	Booking with recurrent pattern
In option?	No

Recurrent pattern	Repeat every 1 weeks, on Wednesday	
	Ends after 5 Times	
Periods	<input checked="" type="checkbox"/>	Wed 17-5-2023 21:00- 23:59
	<input checked="" type="checkbox"/>	Wed 24-5-2023 21:00- 23:59
	<input checked="" type="checkbox"/>	Wed 31-5-2023 21:00- 23:59
	<input checked="" type="checkbox"/>	Wed 7-6-2023 21:00- 23:59
	<input checked="" type="checkbox"/>	Wed 14-6-2023 21:00- 23:59

No booking will be made for the following periods

Invalid periods

Price calculation	
Booking costs	€ 902.45
Consumables	Dinner x 50 € 2,500.00
Usable articles	Beamer x 5 € 385.00
Total: € 3,787.45	

PREVIOUS
[Cancel](#)
IN SHOPPING CART

Op dit punt hebben we de mogelijkheid om de dagen die we niet in de serie willen opnemen te verwijderen door simpelweg het selectievakje naast elke dag/periode die we willen uitsluiten uit te schakelen (1).

recreatex
Hello Jason Gary, My profile EN 0 articles / € 0.00

Exhibitions
Web shop
Activities
Bookings
Tickets
Lesson results
More modules

Bookings

New booking

Location City hall
Place Wedding hall

[Back to list](#)

Create booking

Choose options

Confirm booking

You are about to make the booking below. If you confirm, the booking will be added to your shopping cart.

From	17/05/2023 21:00
Until	17/05/2023 23:59
Activity type	Party
Booking type	Booking with recurrent pattern
In option?	No

Recurrent pattern	Repeat every 1 weeks, on Wednesday Ends after 5 Times	
Periods	<input checked="" type="checkbox"/>	Wed 17-5-2023 21:00- 23:59
	<input type="checkbox"/>	Wed 24-5-2023 21:00- 23:59
	<input checked="" type="checkbox"/>	Wed 31-5-2023 21:00- 23:59
	<input type="checkbox"/>	Wed 7-6-2023 21:00- 23:59
	<input checked="" type="checkbox"/>	Wed 14-6-2023 21:00- 23:59

No booking will be made for the following periods

Invalid periods

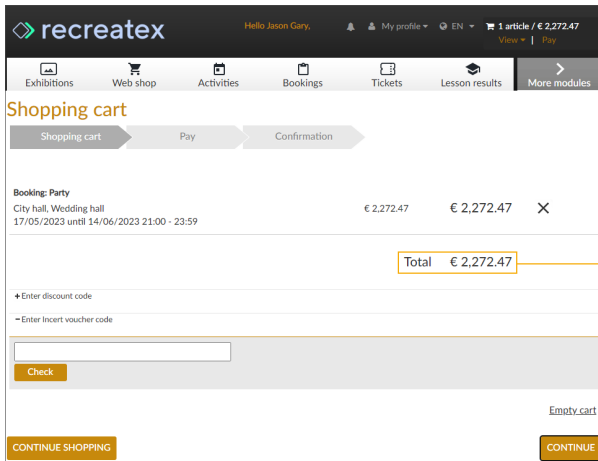
Price calculation	
Booking costs	€ 902.45
Consumables	Dinner x 50 € 2,500.00
Usable articles	Beamer x 5 € 385.00
Total: € 3,787.45	

PREVIOUS

[Cancel](#)

2
 IN SHOPPING CART

Als u op de knop **In winkelwagentje** (2) klikt, wordt het aantal verbruiks-/huurartikelen (indien inbegrepen) overeenkomstig aangepast en wordt de prijs opnieuw berekend voor de resterende dagen in de serie.



NO	DESCRIPTION	DATE	PRICE	OVERVIEW	OPTION	CONFIRM	PAY	CANCEL
14314	Party City hall Wedding hall	14/06/2023 21:00 - 23:59	€ 757.49					
14313	Party City hall Wedding hall	31/05/2023 21:00 - 23:59	€ 757.49					
14312	Party City hall Wedding hall	17/05/2023 21:00 - 23:59	€ 757.49					
13065	Party City hall Wedding hall	17/12/2022 00:00 - 00:00	€ 0.00					

Beschikbare kluisen per verkooppunt definiëren

Het is nu mogelijk om te configureren welke kluisen beschikbaar moeten zijn per verkooppunt. Met deze functionaliteit kunt u alleen de relevante veilige kluisen weergeven op de kassa en onnodige kassafouten voorkomen.

Vereisten

- De kluisfunctie is actief: **Kassa > Parameters > Kassaverkoop > instelling: Gebruik kluisfuncties**
- Kassiers mogen kluistransacties afhandelen: **Algemeen > Basisgegevens > Werknemers > werknemersgegevens openen > Kassiergegevens > Autorisatie > Kassa > instelling: Mogen kluistransacties doen**
- Om het scherm **Kassa: transactie wijzigen** aan het begin van de dienst weer te geven, moet de instelling **Opvragen beginsaldo kassa** actief zijn: **Verkoop admin > Instellingen > Verkooppunten > open het detail van het verkooppunt en ga naar het tabblad Diversen.**



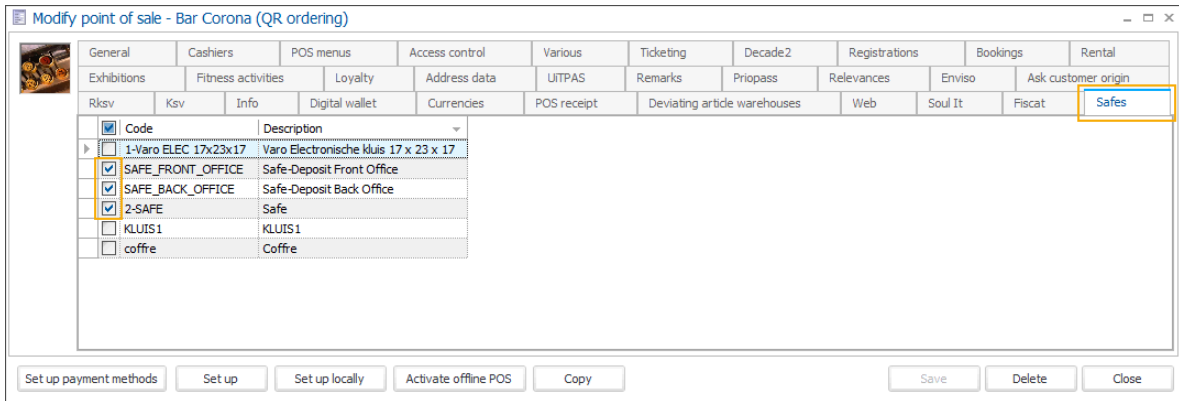
OPMERKING

Raadpleeg de gedetailleerde handleiding op [Safe-deposits](#) voor meer informatie over kluisen.

Configuratie

De functionaliteit is, voor uw gemak, zowel beschikbaar op het niveau van het verkooppunt als op het niveau van de kluis:

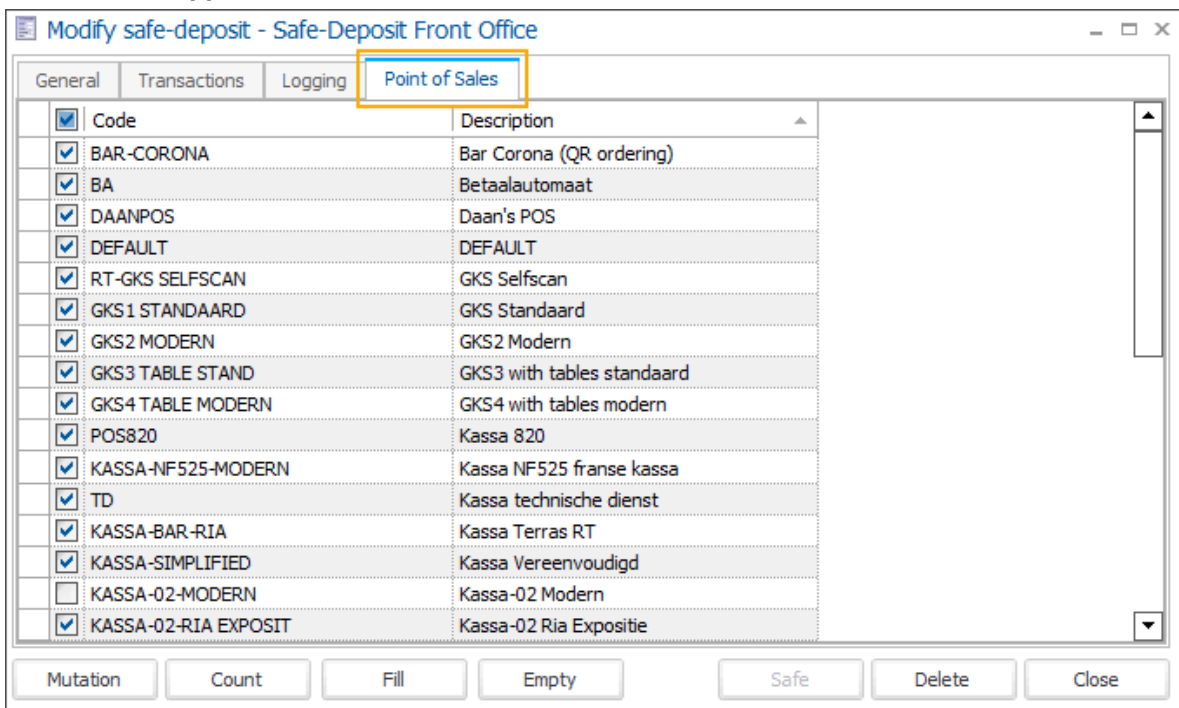
1. Kies welke kluisen gebruikt kunnen worden door een bepaald verkooppunt.
Ga naar **Verkoop admin > Instellingen > Verkooppunten** en open het verkooppunt. Selecteer/de-selecteer de kluisdeposito's onder het tabblad **Kluisen**.



Merk op dat standaard alle veilige kluisen zijn toegestaan voor elk verkooppunt.

2. Kies welke verkooppunten een bepaalde kluis mogen gebruiken.

Ga naar **Kassa > Kluisen** en open de kluis. Selecteer/deselecteer de verkooppunten onder het tabblad **Verkooppunten**.



Standaard kluisen

Als u een selectie van veilige kluisen voor uw verkooppunt definieert, wordt deze automatisch toegepast op de lijst met mogelijke veilige kluisen bij het selecteren van de standaard veilige kluisen voor uw verkooppunt.

Ga naar **Verkoop admin > Instellingen > Verkooppunten** en open het verkooppunt. Selecteer onder het tabblad **Algemeende** standaardkluis(en) bij het opstarten en/of bij het afsluiten van de dienst. U kunt nu de standaardkluis alleen kiezen uit de vooraf gedefinieerde veilige kluisen.

Modify point of sale - Bar Corona (QR ordering)

General | Cashiers | POS menus | Access control | Various | Ticketing | Decade2 | Registrations | Bookings | Rental

Exhibitions | Fitness activities | Loyalty | Address data | UITPAS | Remarks | Priopass | Relevances | Enviso | Ask customer origin

Rksv | Ksv | Info | Digital wallet | Currencies | POS receipt | Deviating article warehouses | Web | Soul It | Fiscat | Safes

Details

Code: BAR-CORONA

Description: Bar Corona (QR ordering)

Sales zone: BAR | bar

Warehouse:

N° direct debit copies: 0

Sales list: QR-CODE | QR code order

Default payment method: CONTANT | Cash/Contant

Refund payment method:

Ledger account:

Cost location:

Blocked:

Default safe-deposit start-up: | ...

Default safe-deposit closing: | ...

GridForm

Code	Description
2-SAFE	Safe
SAFE_BACK_OFFICE	Safe-Deposit Back Office
SAFE_FRONT_OFFICE	Safe-Deposit Front Office

Set up payment methods | Set up | Set up locally | Activate offline POS | Copy | Save | Delete | Close




BELANGRIJK

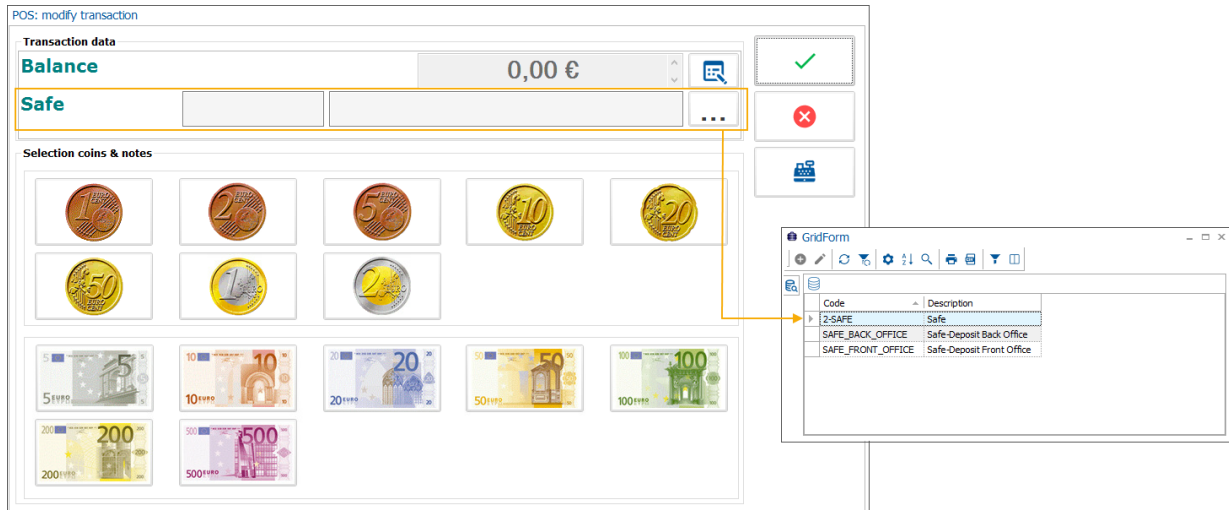
Als u eerder standaardkluisen hebt opgegeven en de geselecteerde standaardkluis niet langer is gekoppeld aan dat specifieke verkooppunt, wordt het automatisch verwijderd uit het (de) veld(en) voor standaardkluisen.

Daarom is het aan te raden om na het configureren welke kluisen beschikbaar moeten zijn per verkooppunt, uw standaard kluisen te controleren en indien nodig nieuwe te specificeren.

Gebruik in de kassa

Een kassier selecteert een kluis uit een lijst met alleen de kluisen die zijn geconfigureerd voor dat specifieke verkooppunt, in de volgende situaties:

- Beginnen en afsluiten van de dienst
- Gebruik van **Veilige kluistransactie starten** (extra kassafunctie ) om de kassalade te legen of te vullen



Google Analytics 4 (GA4)

Inleiding

In deze handleiding vindt u de volgende onderwerpen met betrekking tot het instellen van Google Analytics 4 (GA4) voor integratie met Recreatex Webshop.



BELANGRIJK

Google Analytics 4 (GA4) is beschikbaar voor **Recreatex Webshop** vanaf versie **6.2.1.0**.

- Hoe [Google Analytics 4 \[31\]](#) en [Google Tag Manager \[33\]](#) instellen
- Hoe [Google Analytics instellen voor Recreatex Webshop \[43\]](#)
- Hoe [uw verbinding testen en debuggen \[44\]](#)

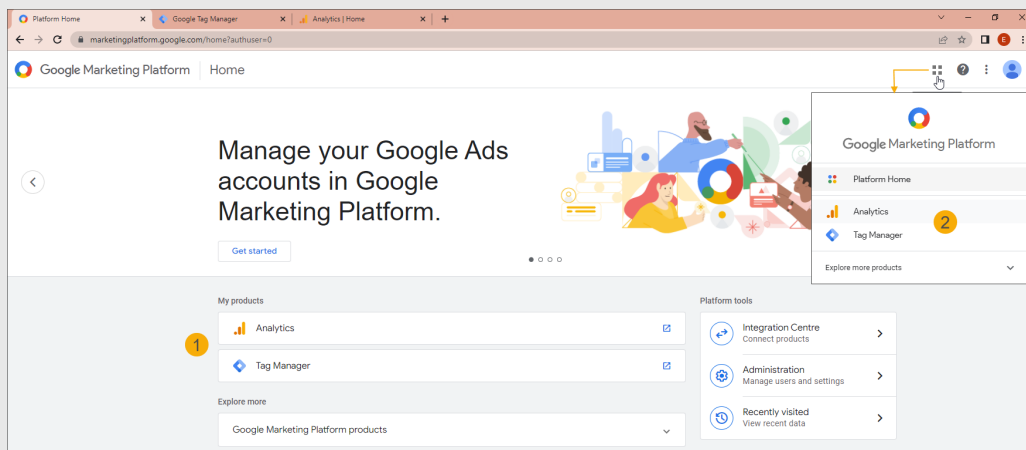
Instelling



OPMERKING

Voordat u begint met de installatie, moet u **Google Analytics** en **Google Tag Manager** accounts hebben. Van zodra u de accounts hebt aangemaakt, is het voldoende om in te loggen op uw Google-account om gemakkelijk toegang te krijgen tot beide applicaties zonder extra in te loggen.

Ga bijvoorbeeld naar de startpagina van het Google Marketing Platform (1) of gebruik de functionaliteit van het Switch-product (2) om toegang te krijgen tot beide applicaties.



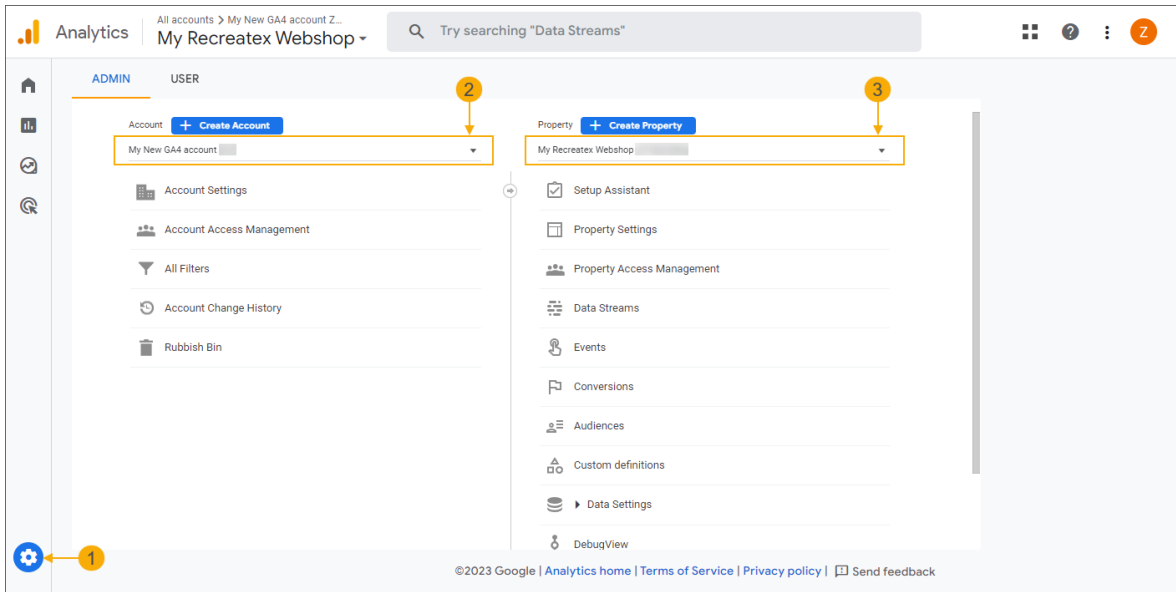
Het instellen van Google Analytics 4 vereist het uitvoeren van stappen in de toepassingen Google Analytics, Google Tag Manager en Webshop Manager.

- [Google Analytics 4 instellen](#)
- [Google Tag Manager instellen](#)
- [Google Analytics configureren voor RecreatexWebshop \[43\]](#)

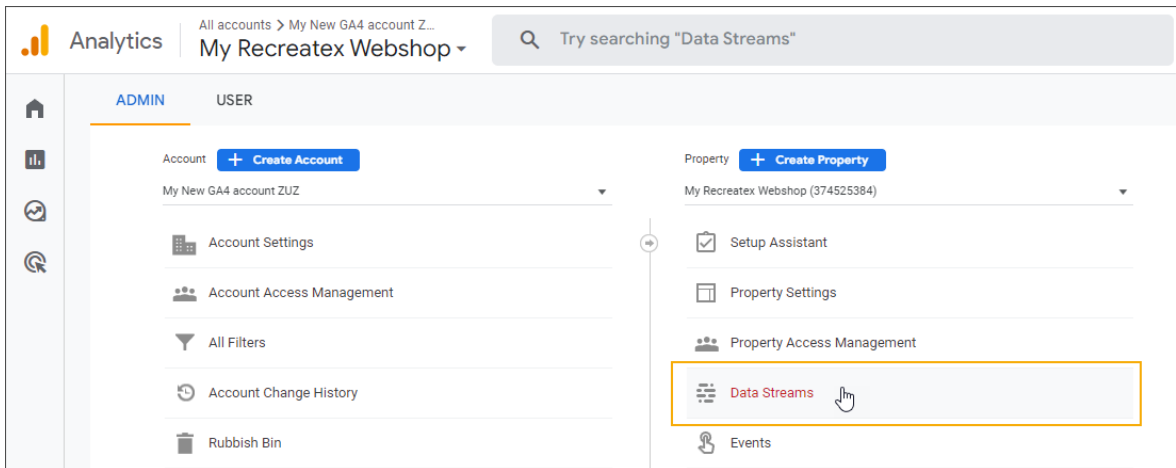
Wanneer al deze stappen correct zijn uitgevoerd, zullen de gegevens van de Recreatex Webshop na 24 tot 48 uur beschikbaar zijn in de Google Analytics-rapporten.

Google Analytics 4 instellen(GA4)

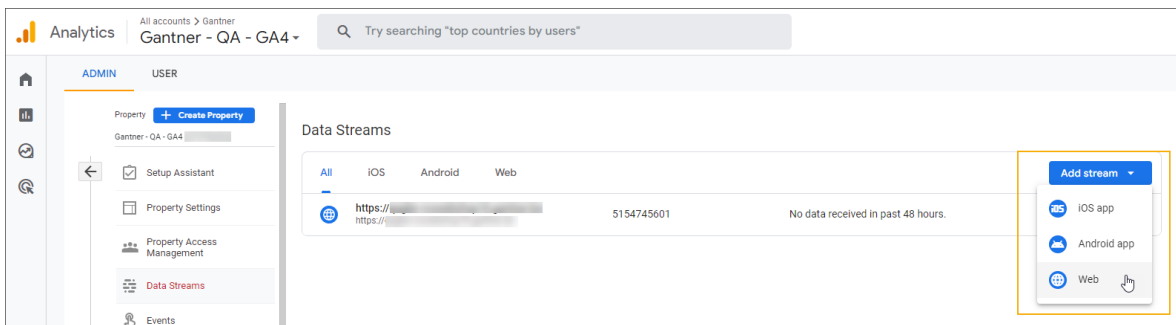
1. Open uw [Google Analytics-toepassing](#) en ga naar de **Admin** pagina (1). Indien u meerdere accounts en eigenschappen hebt, selecteer dan ook de relevante account (2) en de eigenschap (3) die zal dienen als container voor uw Recreatex Webshop rapporten.



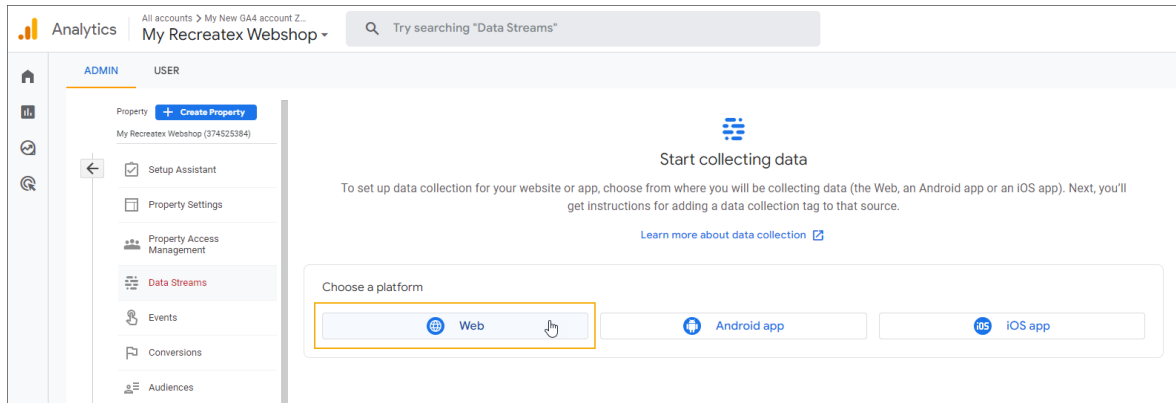
2. Voeg onder de geselecteerde eigenschap een nieuwe gegevensstroom toe via de optie **Gegevensstromen**.



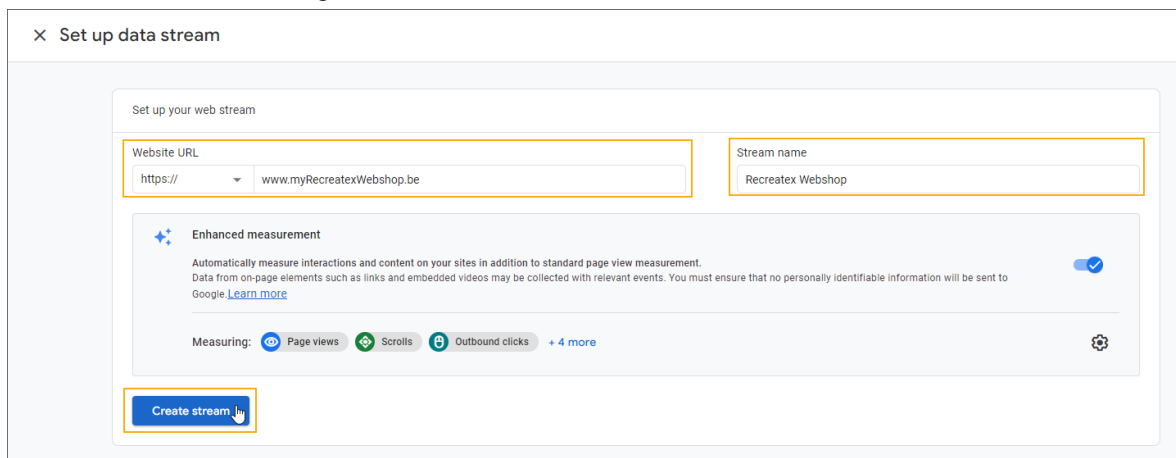
Klik op het keuzemenu **Stream toevoegen** en selecteer het brontype dat u wenst te streamen. Selecteer **Web** voor de Recreatex Webshop.



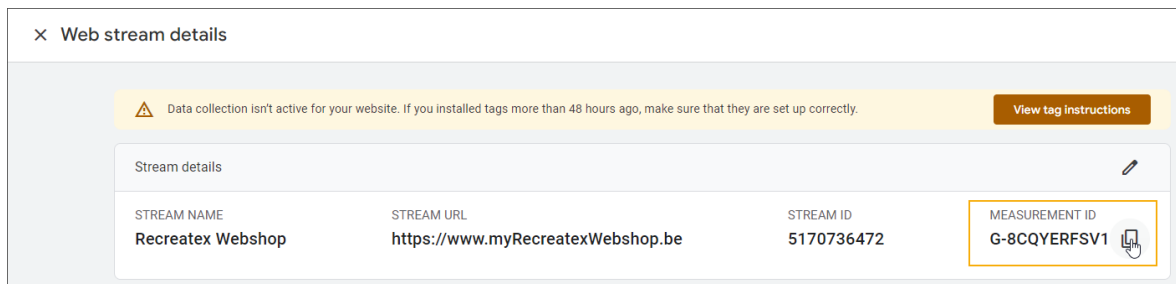
Als u de eerste gegevensstroom voor deze eigenschap aanmaakt, selecteer dan **Web** direct uit de weergegeven opties.



3. Stel de gegevensstroom in.
Vul de URL van uw Recreatex Webshop in en kies een streamnaam. Klik vervolgens op **Stream aanmaken** om de instellingen te voltooien.



- Negeer de installatie-instructies van de Google-tag door op de knop Sluiten te klikken.
4. Kopieer de **Meet-ID** zodat deze kan worden gebruikt bij het [instellen van de Google Tag Manager](#).

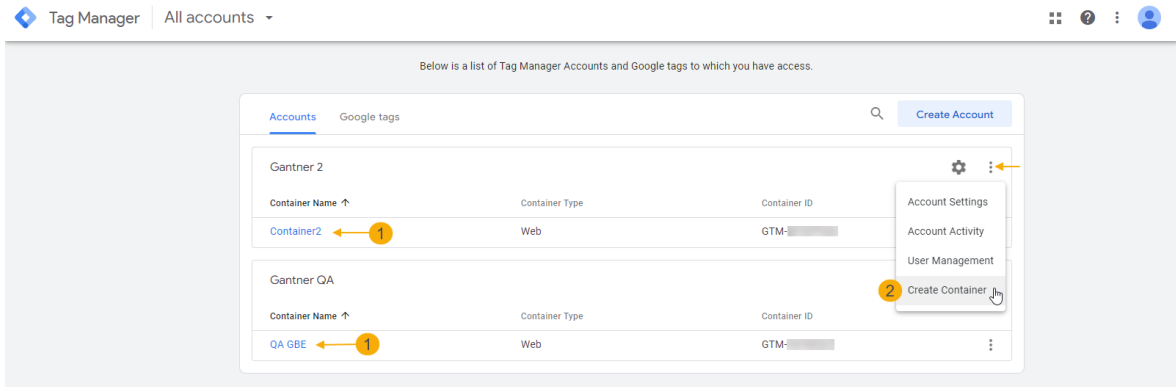


Google Tag Manager instellen

Naast de essentiële Google Analytics, kunt u aangepaste gebeurtenissen toevoegen om meer specifieke acties vast te leggen. Door extra aangepaste Google Analytics 4 (GA4) tags te configureren in Google Tag Manager kunt u meer specifieke gebeurtenissen in uw Recreatex Webshop vastleggen.

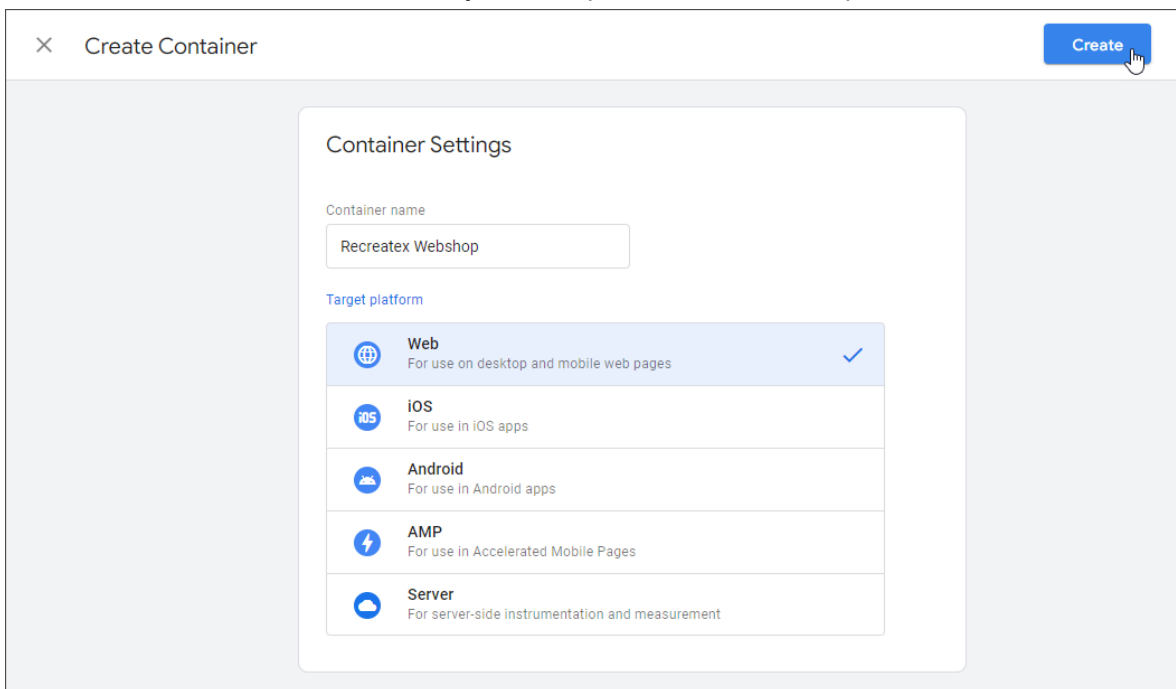
1. Log in en definieer de container

1. Open uw [Google Tag Manager](#)-toepassing en selecteer de account/container (1) die u hiervoor wilt gebruiken.



Als de container die is geconfigureerd tijdens het aanmaken van de account niet degene is die u wilt gebruiken, kunt u nu een andere container toevoegen aan uw account (2).

2. Vul de containernaam in, selecteer het juiste doelplatform **Web** en klik op **Aanmaken**.

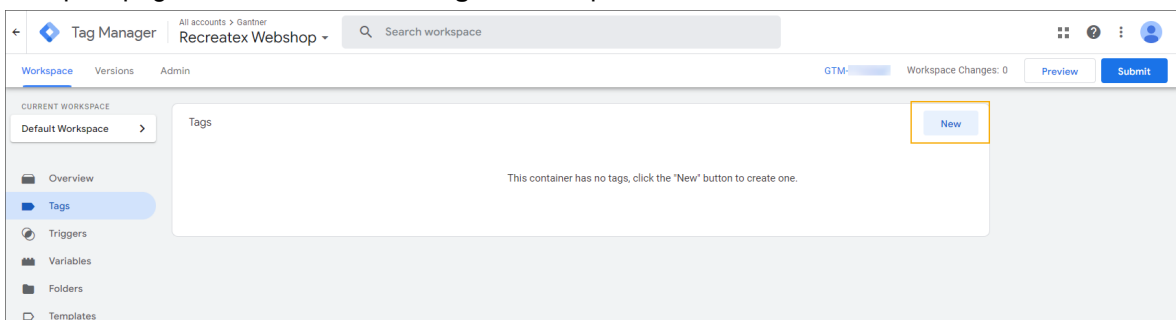


Negeer het venster Google Tag Manager installeren voorlopig door op de knop **OK** te klikken.

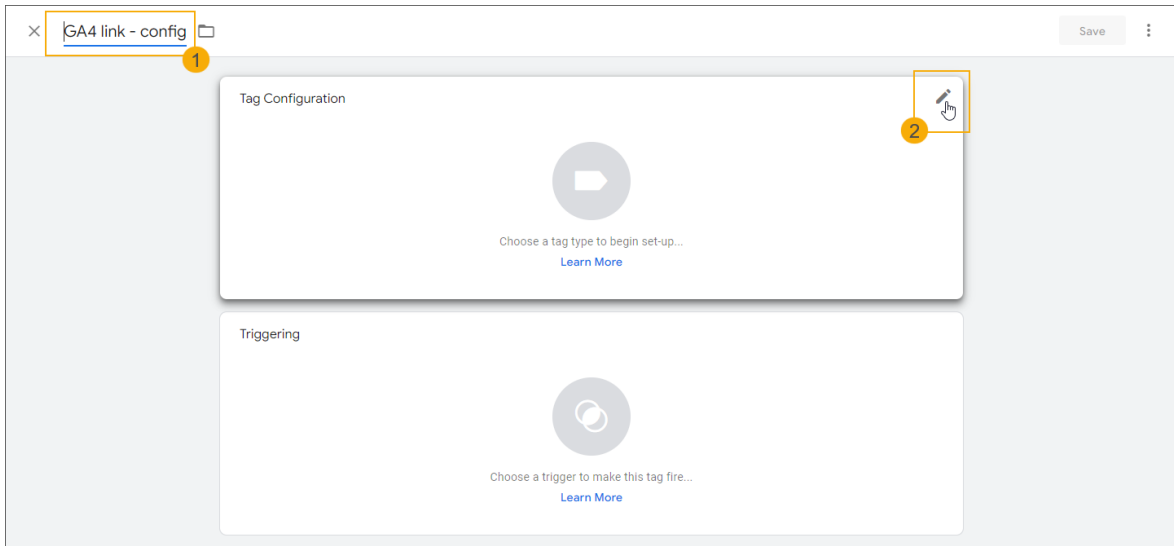
2. GA4-configuratietag aanmaken

De GA4 Configuratietag maakt een koppeling tussen uw Google Tag Manager en Google Analytics, waardoor de gegevens die door Google Tag Manager worden verzameld, kunnen worden verwerkt in de Google Analytics-rapporten.

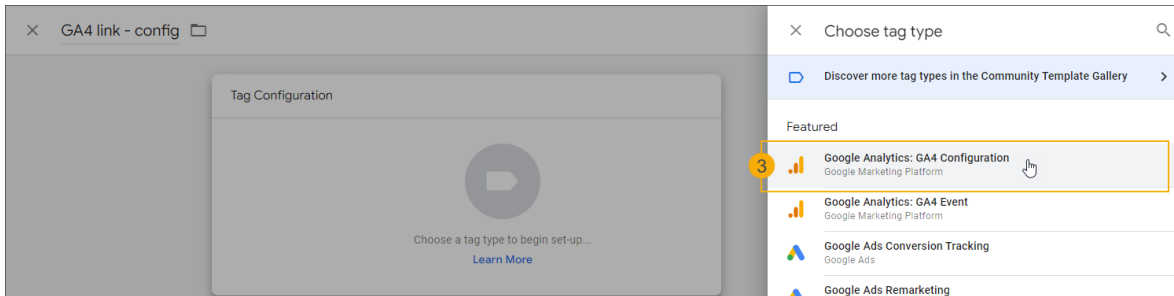
1. Ga op de pagina **Werkruimte** naar **Tags** en klik op **Nieuw**.



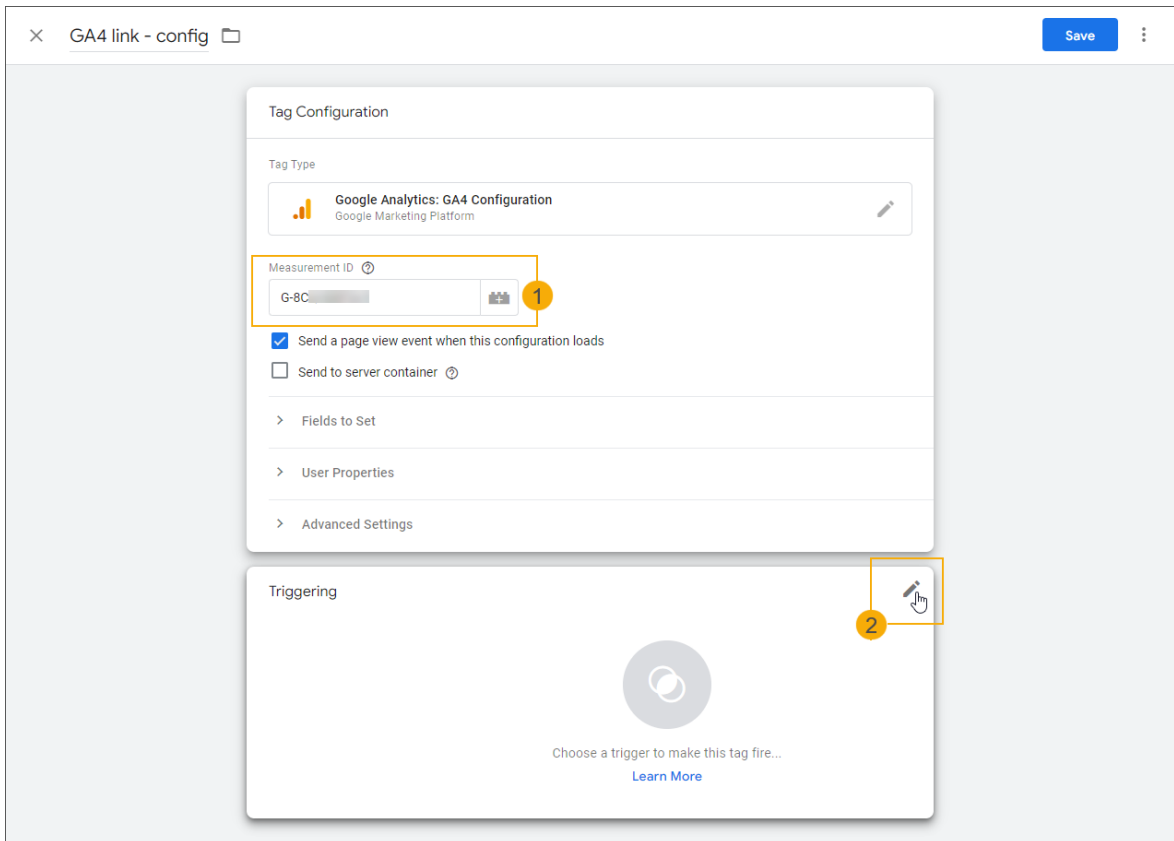
2. Geef de tag een naam (1), bijvoorbeeld GA4 link - configureer en bewerk vervolgens de **Tag configuratie** tegel (2) om het tagtype te kiezen.



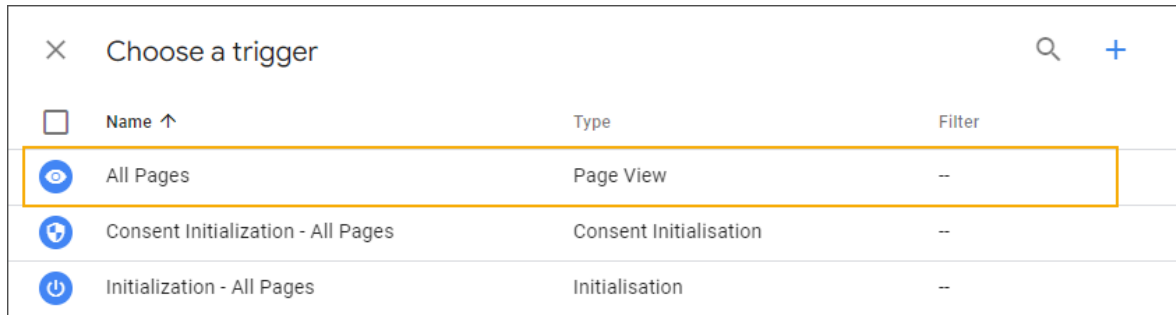
Selecteer het type **Google Analytics: GA4-configuratie (3)**.



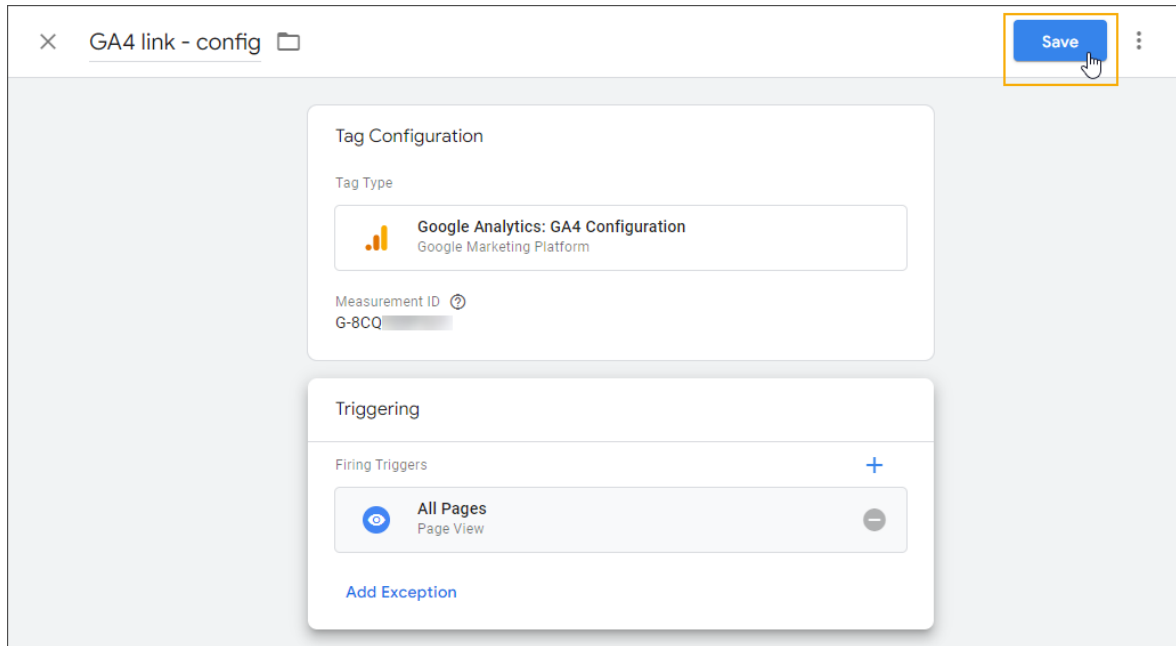
3. Plak of voer de **Meet-ID** van uw gegevensstroom uit Google Analytics (1) en klik vervolgens op de **Activatie** -tegel (2) om de trigger te kiezen.



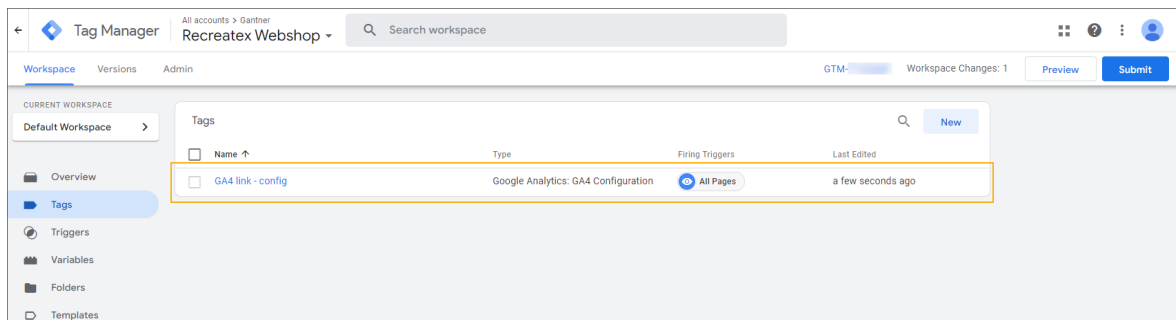
4. Selecteer de standaard trigger **Alle pagina's**.



5. Klik op **Opslaan** om de tagconfiguratie te voltooien.



De configuratietag wordt toegevoegd aan het tagoverzicht.



3. De triggers aanmaken

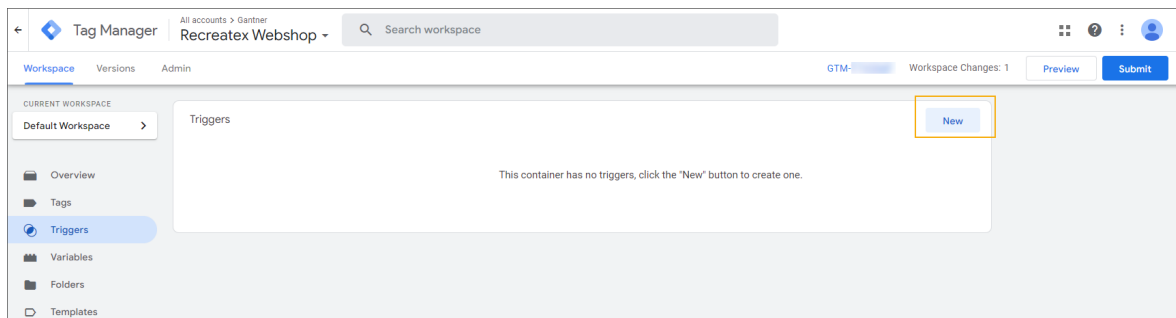
U kunt eerst alle nodige triggers aanmaken zodat ze klaar zijn om te koppelen wanneer u begint met het aanmaken van de event tags.

Naam trigger*	Event (exacte naam)	Trigger wordt geactiveerd	Voorwaarden
EC Toevoegen aan winkelwagen	addToCart	Enkele aangepaste evenementen	Gelijk aan addToCart
EC Afrekenen	afrekenen	Enkele aangepaste evenementen	Gelijk aan afrekenen
EC Vertoning	impressie-spused	Enkele aangepaste evenementen	bevat impressions-pushed

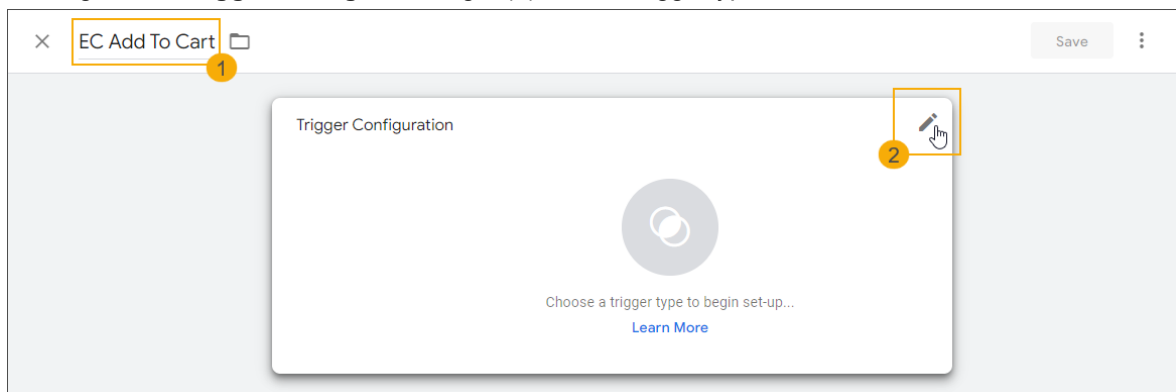
Naam trigger*	Event (exacte naam)	Trigger wordt geactiveerd		Voorwaarden
EC Product klik	productClick	Enkele aangepaste evenementen	Evenement	Gelijk aan productClick
EC Productdetail	detailsPushed	Enkele aangepaste evenementen	Evenement	Gelijk aan detailsPushed
EC Aankoop	purchasedTransaction	Enkele aangepaste evenementen	Evenement	Gelijk aan purchasedTransaction
EC Verwijderen uit winkelwagentje	removeFromCart	Enkele aangepaste evenementen	Evenement	Gelijk aan removeFromCart

*U kunt uw eigen triggernamen definiëren.

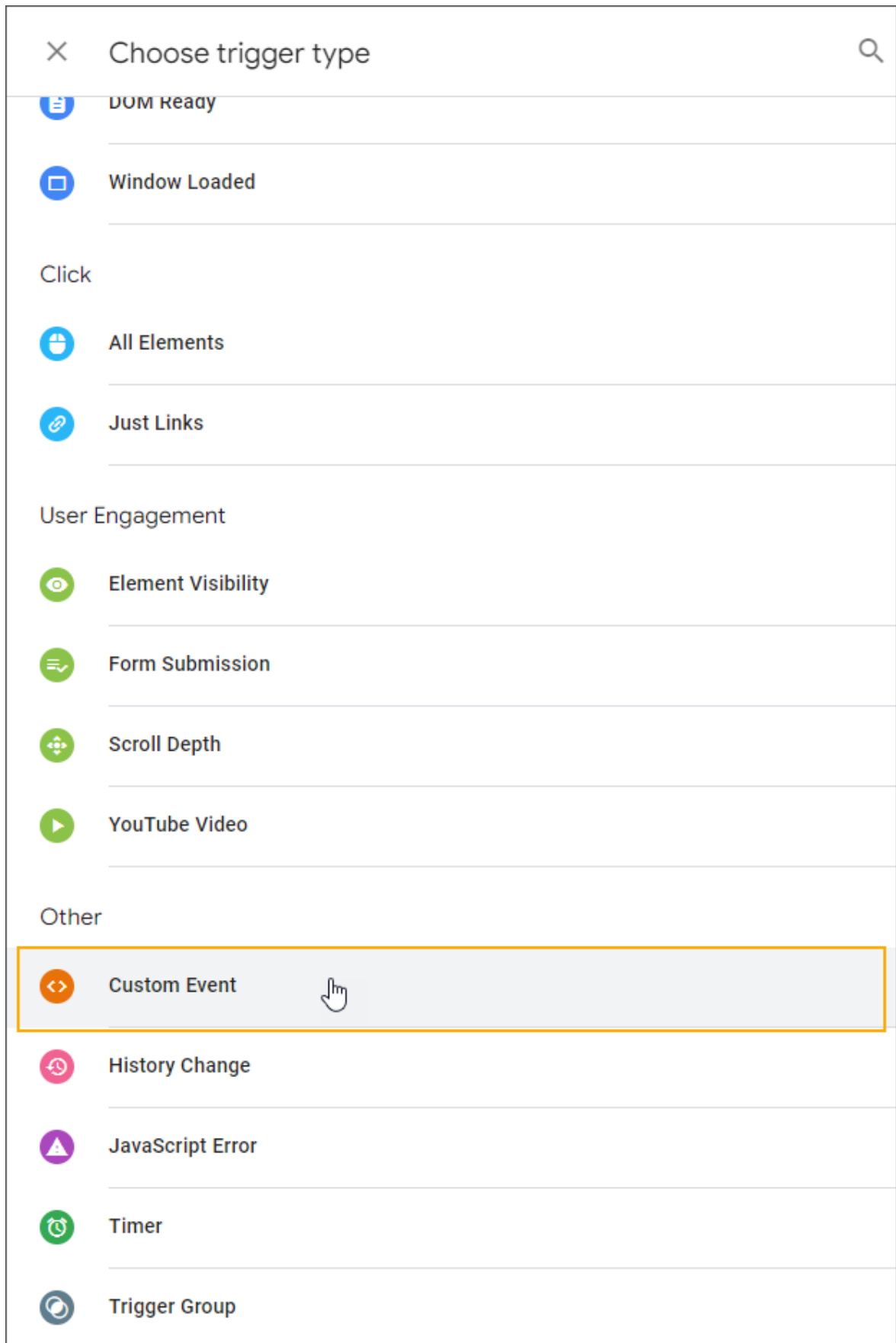
1. Ga op de pagina **Werkruimte** en klik op **Nieuw**.



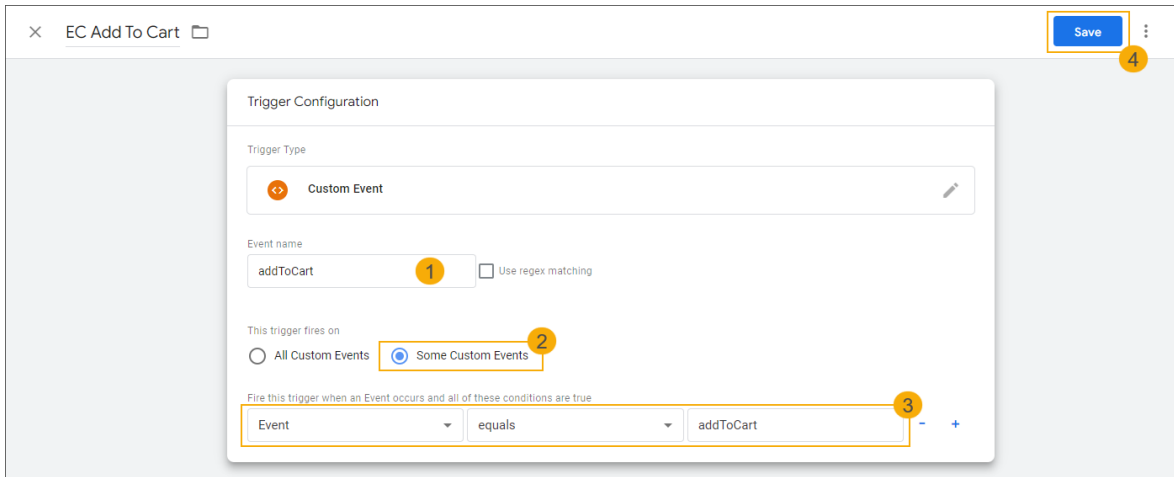
2. Geef de trigger een naam (1), bijvoorbeeld EC Toevoegen aan winkelwagen configureer en bewerk vervolgens de **Trigger configuratie** tegel (2) om het triggertype te kiezen.



3. Selecteer **Aangepaste gebeurtenis** uit de beschikbare triggertypes (sectie Overige).



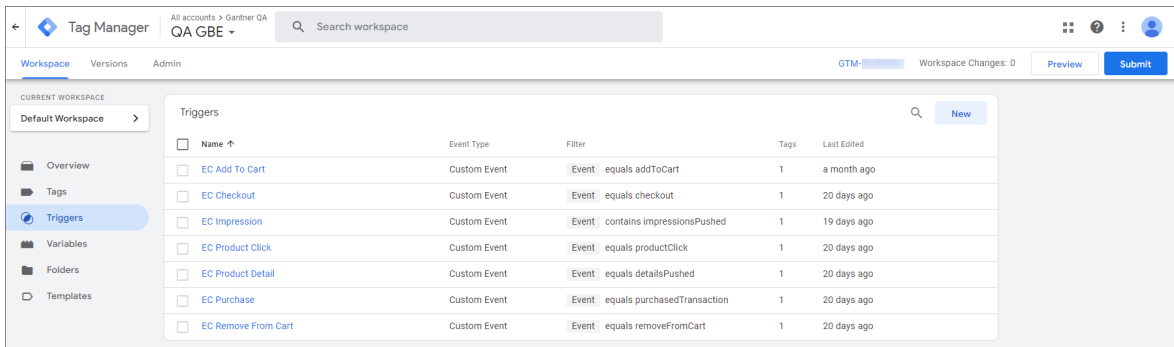
4. Voltooi de **Triggerconfiguratie**-instellingen :



- Voeg de exacte naam van het evenement toe (zie tabel) (1)
- Selecteer de optie **Enkele aangepaste gebeurtenissen** (2)
- Geef de voorwaarden op (zie tabel) (3)

Klik op **Opslaan** om de triggerconfiguratie te voltooien. De trigger wordt toegevoegd aan de lijst met triggers.

5. Herhaal de stappen om alle triggers in de bovenstaande tabel aan te maken.



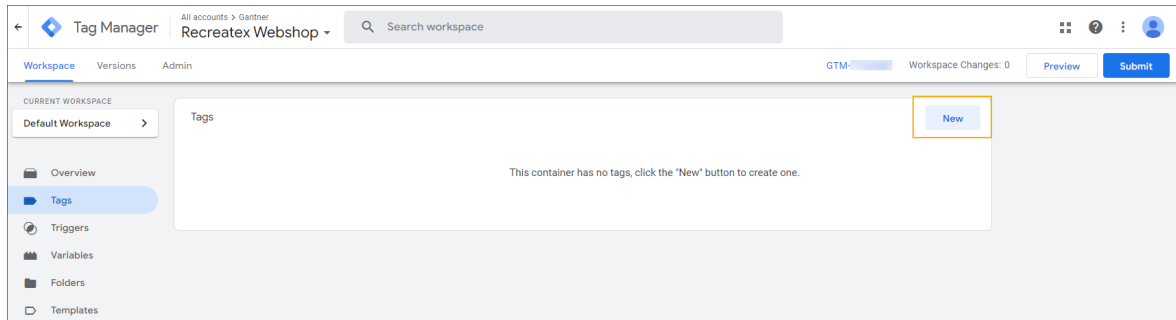
4. De gebeurtenistags aanmaken

Met gebeurtenissen kunt u specifieke interacties of voorvallen op uw webshop meten, bijvoorbeeld wanneer een klant een product uit het winkelwagentje verwijdert of een aankoop afrondt.

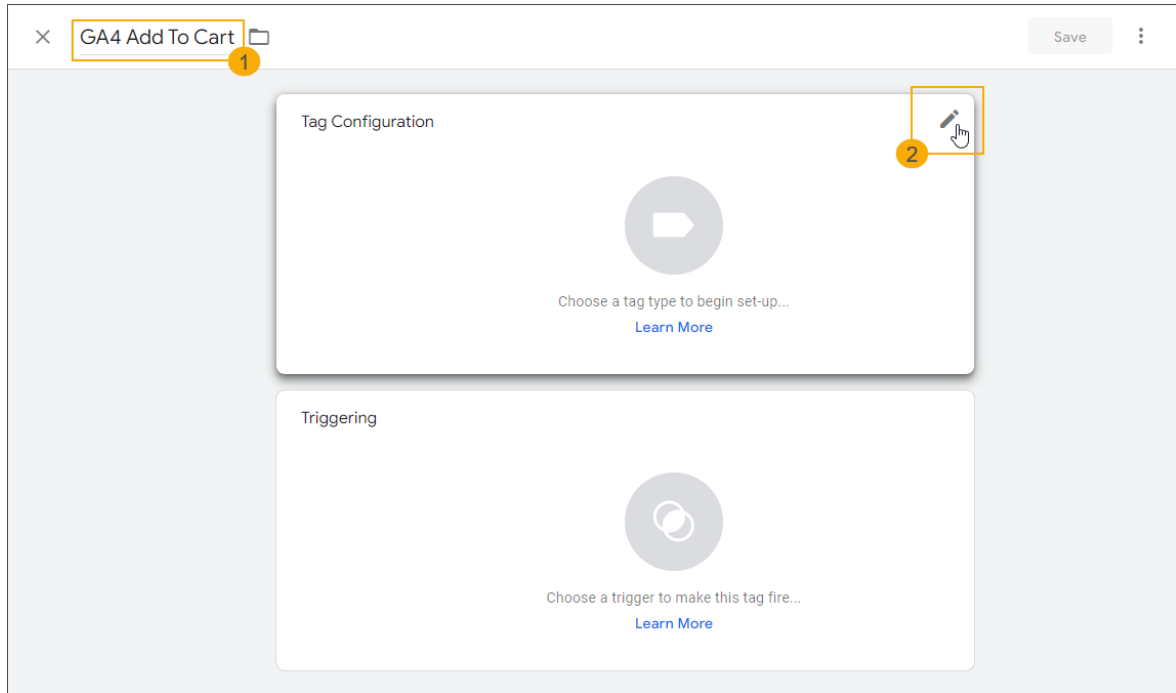
Maak de volgende event tags aan voor gebruik met uw Recreatex Webshop. U kunt uw eigen tagnamen definiëren op dezelfde manier als je eerder de triggernamen hebt gedefinieerd, maar het is altijd een goed idee om de namen duidelijk en beschrijvend te houden.

Tagnaam*	Tagtype	Trigger*
GA4 Toevoegen aan winkelwagen	Google Analytics: GA4 Evenement	EC Toevoegen aan winkelwagen
GA4 Afrekenen	Google Analytics: GA4 Evenement	EC Afrekenen
GA4 Vertoning	Google Analytics: GA4 Evenement	EC Vertoning
GA4 Product klik	Google Analytics: GA4 Evenement	EC Product klik
GA4 Productgegevens	Google Analytics: GA4 Evenement	EC Productdetail
GA4 Aankopen	Google Analytics: GA4 Evenement	EC Aankoop
GA4 Verwijderen uit winkelwagentje	Google Analytics: GA4 Evenement	EC Verwijderen uit winkelwagentje

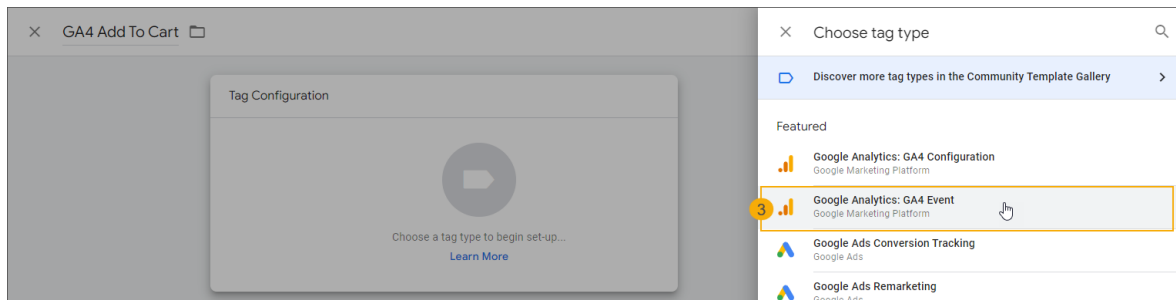
1. Ga op de pagina **Werkruimte** naar **Tags** en klik op **Nieuw**.



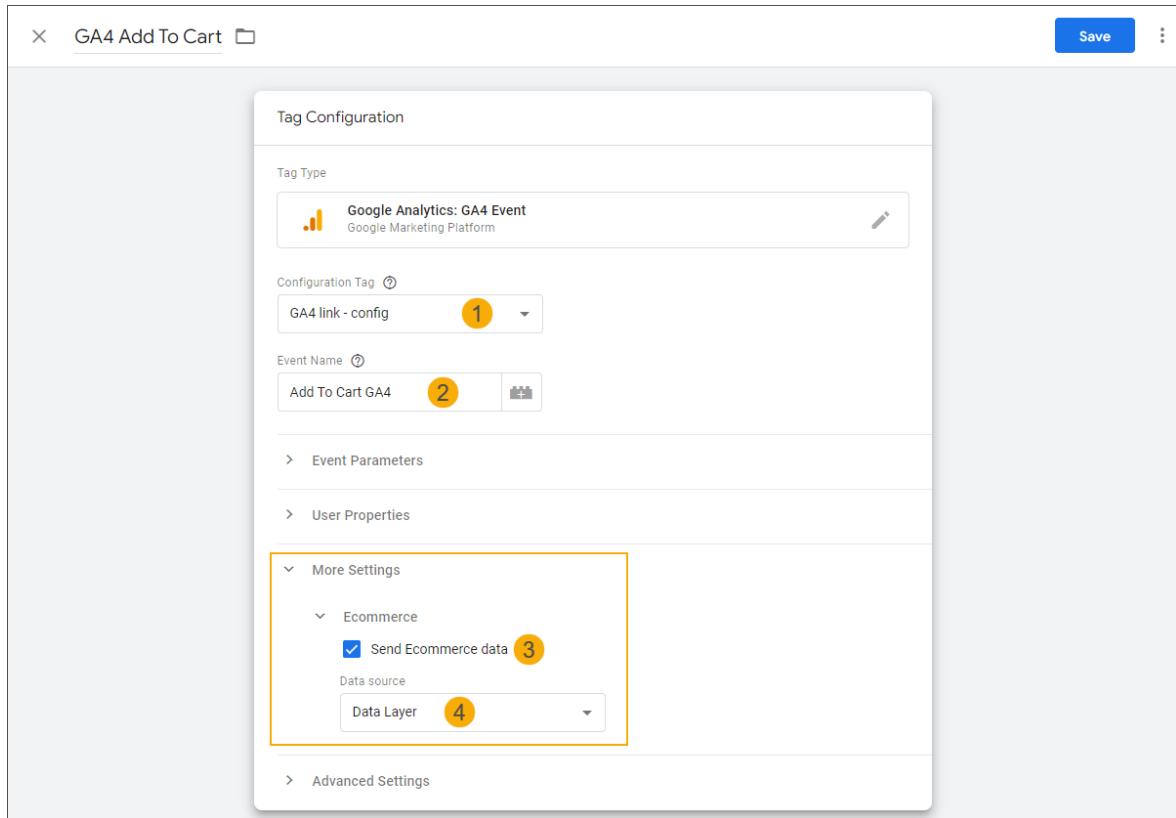
2. Geef de tag een naam (1), bijvoorbeeld GA4 Toevoegen aan winkelwagen configureer en bewerk vervolgens de **Tag configuratie** tegel (2) om het tagtype te kiezen.



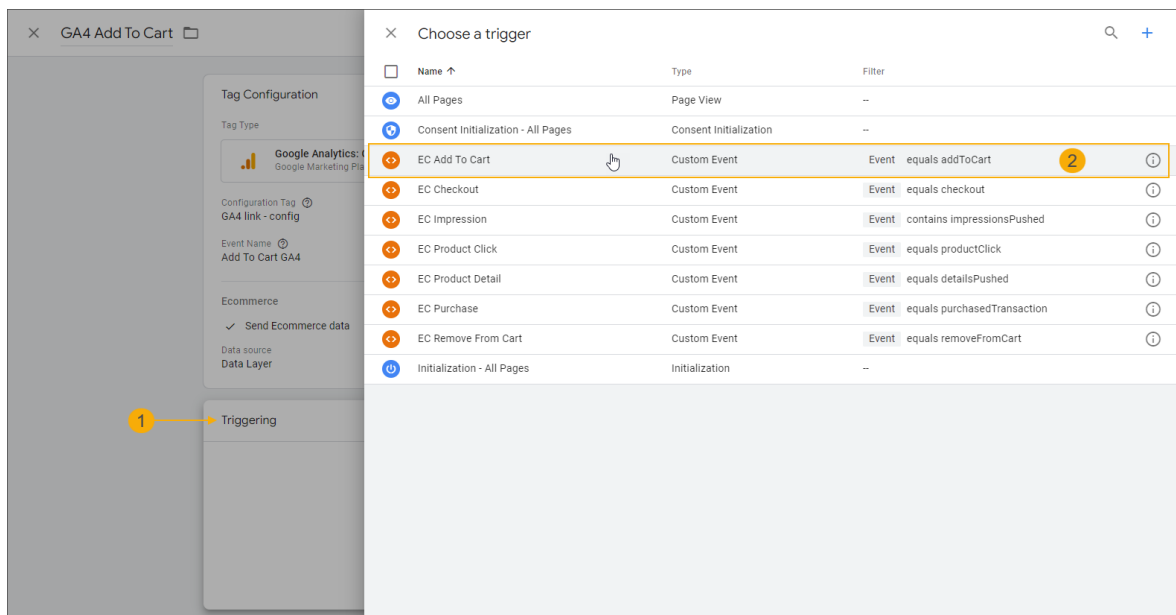
Selecteer het type **Google Analytics: GA4 Evenement** (3).



3. Voltooi de Tagconfiguratie-instellingen :

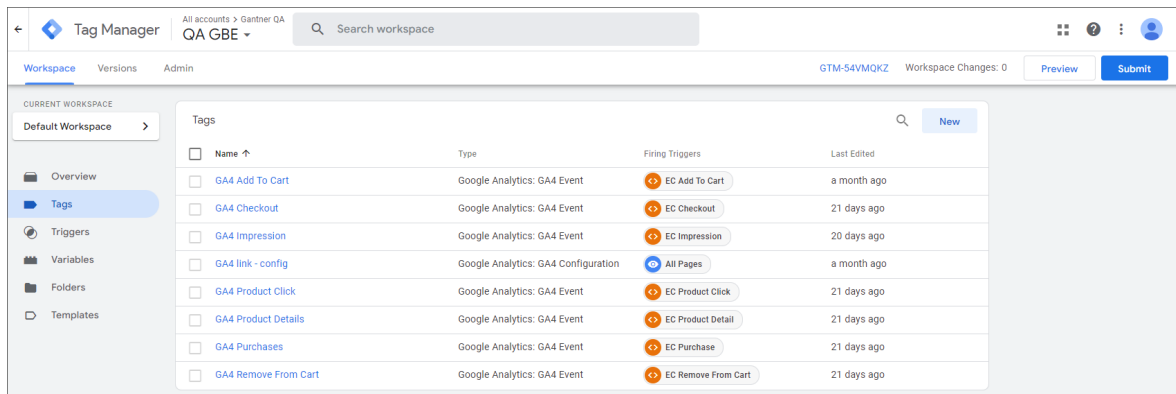


- Koppel uw evenementtag aan de configuratie die u eerder hebt aangemaakt, de [GA4 Configuratie-tag \[34\]](#). (1)
 - Geef een **Evenementnaam** op zoals u wilt dat deze wordt weergegeven in uw Google Analytics-rapporten. (2)
 - Selecteer onder **Meer instellingen** in de sectie **Ecommerce** de optie **Ecommerce-gegevens verzenden** (3) en kies als **Gegevensbron Gegevenslaag** (4).
4. Ga naar de tegel **Triggering** (1) en selecteer de [trigger \[36\]](#) die eerder is gemaakt voor deze gebeurtenis.



5. Klik op **Opslaan** om de evenementtagconfiguratie te voltooien. De evenementtag wordt toegevoegd aan het tagoverzicht.

6. Herhaal de stappen om een evenementtag aan te maken voor elke trigger zoals voorgesteld in de bovenstaande tabel.



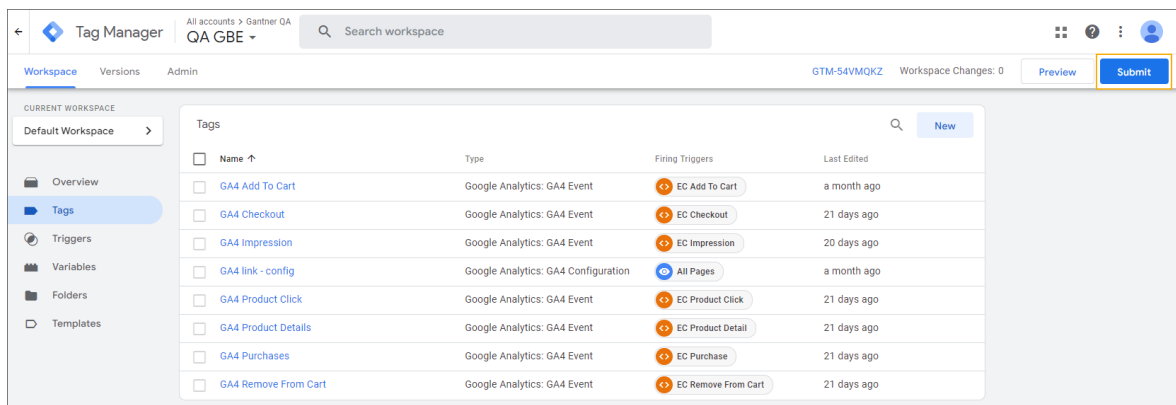
Name ↑	Type	Firing Triggers	Last Edited
GA4 Add To Cart	Google Analytics: GA4 Event	EC Add To Cart	a month ago
GA4 Checkout	Google Analytics: GA4 Event	EC Checkout	21 days ago
GA4 Impression	Google Analytics: GA4 Event	EC Impression	20 days ago
GA4 link - config	Google Analytics: GA4 Configuration	All Pages	a month ago
GA4 Product Click	Google Analytics: GA4 Event	EC Product Click	21 days ago
GA4 Product Details	Google Analytics: GA4 Event	EC Product Detail	21 days ago
GA4 Purchases	Google Analytics: GA4 Event	EC Purchase	21 days ago
GA4 Remove From Cart	Google Analytics: GA4 Event	EC Remove From Cart	21 days ago

5. De tagconfiguratie publiceren

Om uw configuratie/wijzigingen operationeel te maken, moet u een Workspace-versie aabmaken en deze publiceren naar de omgeving waar u de configuratie wilt toepassen.

Door versies aan te maken, kunt u ook wijzigingen in uw Workspace bijhouden en naar een andere versie terugkeren indien nodig.

1. Op de werkruimtepagina klikt u op **Indienen** in de rechterbovenhoek.



Name ↑	Type	Firing Triggers	Last Edited
GA4 Add To Cart	Google Analytics: GA4 Event	EC Add To Cart	a month ago
GA4 Checkout	Google Analytics: GA4 Event	EC Checkout	21 days ago
GA4 Impression	Google Analytics: GA4 Event	EC Impression	20 days ago
GA4 link - config	Google Analytics: GA4 Configuration	All Pages	a month ago
GA4 Product Click	Google Analytics: GA4 Event	EC Product Click	21 days ago
GA4 Product Details	Google Analytics: GA4 Event	EC Product Detail	21 days ago
GA4 Purchases	Google Analytics: GA4 Event	EC Purchase	21 days ago
GA4 Remove From Cart	Google Analytics: GA4 Event	EC Remove From Cart	21 days ago

2. Geef **Publiceren en Versie aanmaken** (1) aan, voeg een versienaam en omschrijving (2) toe en selecteer omgeving als u er meerdere hebt (3).

Klik op **Publiceren** (4).

Recreatex webshop configureren

Om Google Analytics toe te staan de gegevens van Recreatex Webshop te verzamelen en te verwerken, moet u de Analytics-instelling activeren in de Webshop Manager.

- Ga in de Webshop Manager-toepassing naar **Algemeen > Analytics**
 - Vul de **Google Tag Manager-ID** in als u Google Analytics 4 samen met Google Tag Manager gebruikt.

U kunt de ID van de Google Tag Manager-container op meerdere plaatsen in uw Google Tag Manager-toepassing vinden, bijvoorbeeld in de pagina **Werkruimte** in de kop aan de rechterkant.

- Vul de **Meet-ID** in die is gegenereerd tijdens het aanmaken van de gegevensstroom in de Google Analytics-toepassing als u alleen Google Analytics 4 gebruikt.

recreatex

Logged in as admin
Log out

NL | FR | EN | DE | ES

General Web shop Membership Activities Facility bookings Lesson scores Exhibitions Ticketing More modules

Analytics

Google Analytics

Measurement ID

Ecommerce Tracking

Google Tag Manager ID

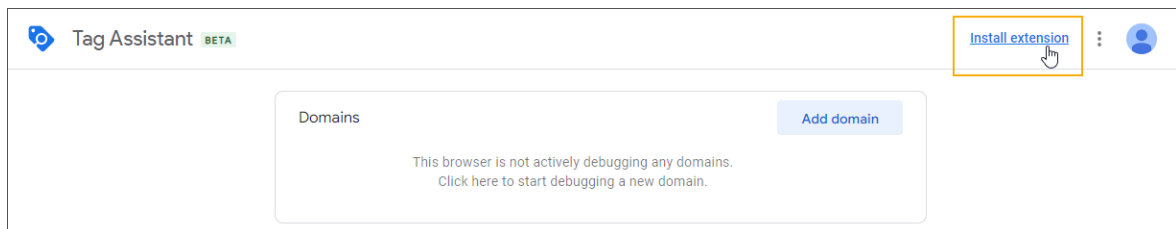
SAVE

U kunt de meet-ID op elk moment opvragen in Google Analytics: **Admin** > selecteer de gerelateerde account en eigenschap > **Gegevensstromen** > open de gegevensstroom en kopieer de **Meet-ID**.

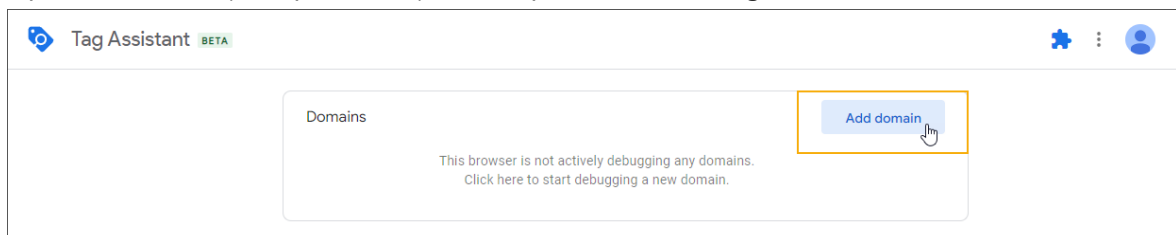
2. Klik op **Opslaan** om de instelling te activeren.

Uw verbinding testen en debuggen

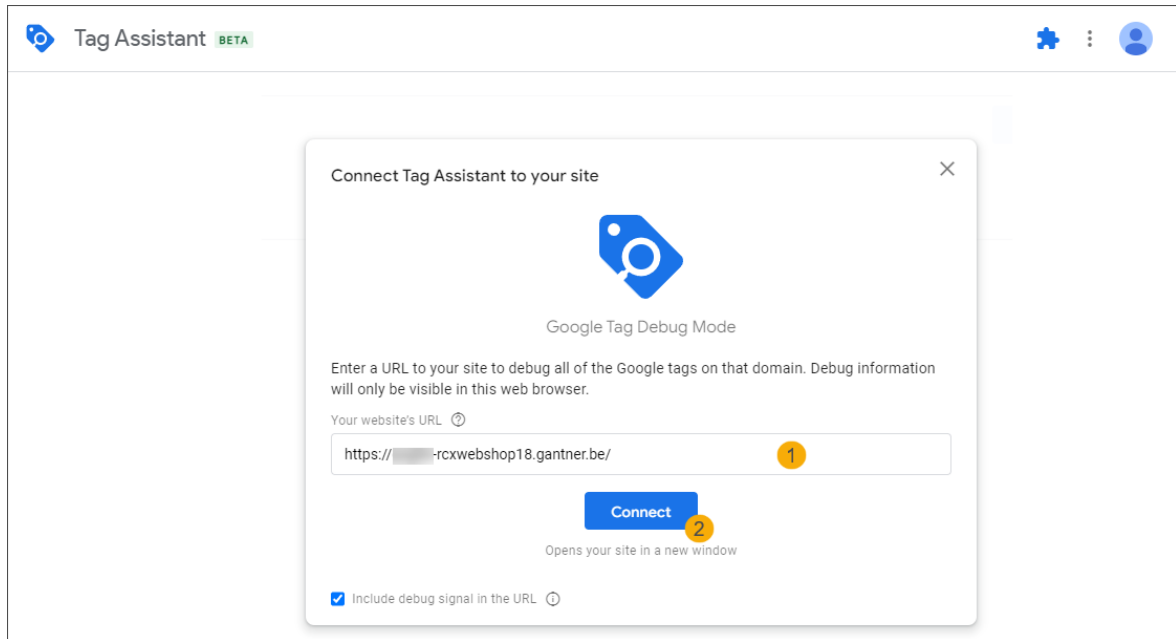
1. Voeg de **Tag Assistant Companion-extensie** toe aan uw browser. Klik op de pagina **Werkruimte** op **Preview** in de rechterbovenhoek en vervolgens op **Extensie installeren**.



2. Open de extensie (klik op **Preview**) en klik op **Domein toevoegen**.

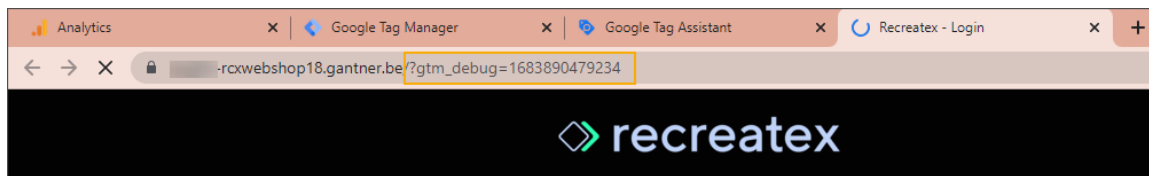


3. Voer de URL van uw webshop in en klik op **Verbinden**.

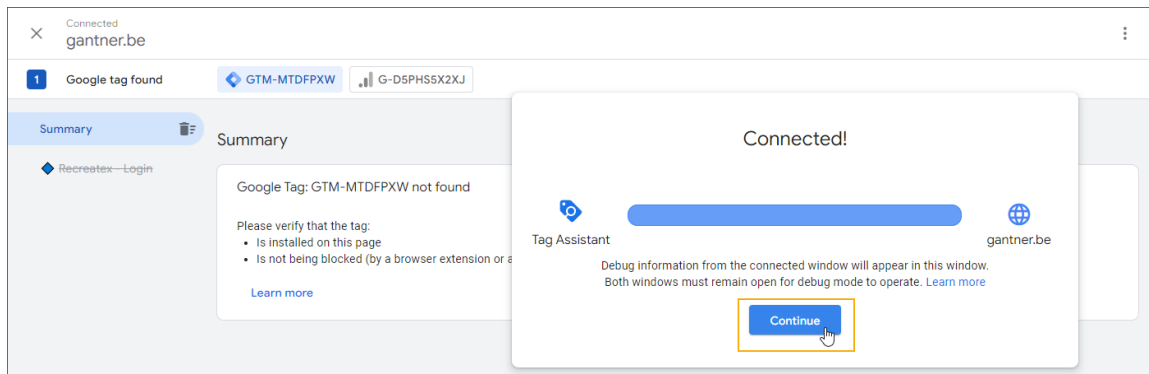


4. Na een succesvolle verbinding ziet u twee tabbladen:

- Eén tabblad met uw webshop geladen in de debugmodus.



- Eén tabblad met de pagina Tag Assistant:



Klik op **Doorgaan**.

5. Begin met het uitvoeren van acties die u wilt testen (bijvoorbeeld artikelen toevoegen aan het winkelwagentje) en kijk of de evenementen correct zijn vastgelegd.

The screenshot displays the Recreatex shopping cart. At the top, the user is logged in as Jason Gary. The navigation bar includes icons for Exhibitions, Web shop, Activities, Bookings, Tickets, Lesson results, and More modules. The cart items are:

Item	Quantity	Unit Price	Total Price	Action
Coca-Cola EN Detailed description Coca-Cola EN	2	€ 1.80	€ 3.60	×
Badminton shuttle Badminton shuttle to play badminton and some extra long description	2	€ 3.25	€ 6.50	×
Total			€ 10.10	

Below the items, there are fields for entering a discount code and an Incert voucher code, with a 'Check' button. At the bottom, there are buttons for 'CONTINUE SHOPPING' and 'CONTINUE', along with a link for 'Empty cart'.

6. U kunt de resultaten en details van het evenement controleren op het tabblad Tag Assistant:

The screenshot shows the Google Tag Assistant interface for the 'addToCart' event. The summary section displays the event name and the API call: `dataLayer.push({event: "addtoCart", ...})`. The 'Tags Fired' section shows the 'GA4 Add To Cart' tag firing successfully. The 'Tags Not Fired' section lists various other GA4 tags that did not fire, including GA4 link - config, GA4 Checkout, GA4 Impression, GA4 Product Click, GA4 Product Details, GA4 Purchases, and GA4 Remove From Cart.

Recreatex 8.2.1

The screenshot displays the Google Tag Manager interface for a container named 'gantner.be'. The left sidebar shows a list of events, with '41 addToCart' selected. The main area shows the configuration for the 'GA4 Add To Cart' tag, which is marked as 'Fired'. The 'Tag Details' panel is open, showing the following information:

Tag Details Display Variables as Names Values

Properties

Name	Value
Type	Google Analytics: GA4 Event
Firing Status	Succeeded
Send Ecommerce data	true
Data source	"dataLayer"
Event Name	"Add To Cart: GA4"
Configuration Tag	"G-DSPH5X2X3"

Firing Triggers

EC Add To Cart

Filters

<input checked="" type="checkbox"/> Event	equals	addToCart
<input checked="" type="checkbox"/> _event	equals	addToCart

Blocking Triggers
No blocking triggers

API-wijzigingslog

Datum	Type	Methode	Samenvatting	Interne referentie
21 mrt 2023	Toevoegen	FindExpositionArticlePrices	<ul style="list-style-type: none"> Aanvraag ExpositionId ExpositionPeriodId PersonId Reactie Bestaande Lijst<ExpositionArticleOptional> 	WEBAPP-4963
27 mrt 2023	Aanpassen	FindInfrastructures	Eigenschap "Geldig" toegevoegd aan Infrastructuur Technische details: Geldig = heeft minstens 1 plaats met minstens 1 toegestane ReservationActivity	BACKOFFICE-21976
27 mrt 2023	Toevoegen	FindCombiOrganisedVisitOrder	<ul style="list-style-type: none"> Aanvraag OrganisedVisitId Reactie CombiOrganisedVisitOrder Technische details: Alle info voor het maken van het document met samenvoegvelden	BACKOFFICE-21641
28 mrt 2023	Aanpassen	FindCombiOrganisedVisits	Eigenschappen toegevoegd <ul style="list-style-type: none"> CombiExpositionDescription ExpositionDescription Datum Einddatum 	BACKOFFICE-21615
03 apr 2023	Toevoegen	GetCombiExpositionAllowedPeriods	<ul style="list-style-type: none"> Aanvraag CombiExpositionId ExpositionId Lijst<Guid> FixedPeriodIds Reactie Lijst<Periode> <ul style="list-style-type: none"> Periode <ul style="list-style-type: none"> Van Tot 	BACKOFFICE-22001
11 apr 2023	Aanpassen	GetActivityDayParticipants	<ul style="list-style-type: none"> Reactie Commentaar AllergyInfo MedicationInfo OtherMedicationInfo 	BACKOFFICE-21679
07 apr 2023	Aanpassen	FindEmployee	<ul style="list-style-type: none"> Reactie: <ul style="list-style-type: none"> AllowedToAddJournals AllowedToCloseJournals 	BACKOFFICE-21648
07 apr 2023	Aanpassen	FindScenarioSessions	<ul style="list-style-type: none"> Reactie: <ul style="list-style-type: none"> ScenarioSessionCheck: <ul style="list-style-type: none"> Goedkeurders: <ul style="list-style-type: none"> AllowedToAddJournals AllowedToCloseJournals 	BACKOFFICE-21648

Recreatex 8.2.1

Datum	Type	Methode	Samenvatting	Interne referentie
07 apr 2023	Aanpassen	GetScenarioVraagInputValueFileGeneral	<ul style="list-style-type: none"> • Reactie: • FileManager: <ul style="list-style-type: none"> • AllowedToAddJournals • AllowedToCloseJournals • Verkoopmanager: <ul style="list-style-type: none"> • AllowedToAddJournals • AllowedToCloseJournals • Leider1: <ul style="list-style-type: none"> • AllowedToAddJournals • AllowedToCloseJournals • Leider 1: <ul style="list-style-type: none"> • AllowedToAddJournals • AllowedToCloseJournals • Leader2: <ul style="list-style-type: none"> • AllowedToAddJournals • AllowedToCloseJournals • Leader3: <ul style="list-style-type: none"> • AllowedToAddJournals • AllowedToCloseJournals • Leader4: <ul style="list-style-type: none"> • AllowedToAddJournals • AllowedToCloseJournals • Leader5: <ul style="list-style-type: none"> • AllowedToAddJournals • AllowedToCloseJournals 	BACKOFFICE-21648
07 apr 2023	Aanpassen	GetStudentFollowScoreByLessonGroup	<ul style="list-style-type: none"> • Reactie: <ul style="list-style-type: none"> • AllowedToAddJournals • AllowedToCloseJournals 	BACKOFFICE-21648
07 apr 2023	Aanpassen	GetStudentFollowScoreByLessonGroupAndStudent	<ul style="list-style-type: none"> • Reactie: <ul style="list-style-type: none"> • AllowedToAddJournals • AllowedToCloseJournals 	BACKOFFICE-21648
07 apr 2023	Aanpassen	ListLessonGroup	<ul style="list-style-type: none"> • Reactie: <ul style="list-style-type: none"> • AllowedToAddJournals • AllowedToCloseJournals 	BACKOFFICE-21648
07 apr 2023	Aanpassen	FindOrganisedVisits	<ul style="list-style-type: none"> • Reactie: <ul style="list-style-type: none"> • OrganisedVisitSkill <p>Technische details:</p> <ul style="list-style-type: none"> • OrganisedVisitSkill: <ul style="list-style-type: none"> • Id • OrganisedVisitId • SkillDescription 	BACKOFFICE-22004
13 apr 2023	Aanpassen	FindEtickets DocumentService: ETicket documenten	Ondersteunt nu optionele paginering.	BACKOFFICE-22076
14 apr 2023	Aanpassen	FindEtickets	Heeft nu een Inclusief eigenschap, met de optie IncludeImage.	BACKOFFICE-22076
14 apr 2023	Aanpassen	FindOrganisedVisits	OrganisedVisit heeft nu een eigenschap NumberOfEtickets	BACKOFFICE-22076
14 apr 2023	Aanpassen	FindOrganisedVisits	OrganisedVisitIncludes heeft nu een eigenschap IncludeCombiOrganisedVisits	BACKOFFICE-22090
14 apr 2023	Aanpassen	ListPaymentMethods	ListPaymentMethods heeft nu criteria om te zoeken op Verkooppunt-id	BACKOFFICE-22046
			<p>Technische details:</p> <p>Verzoek: ListPaymentMethodsCriteriaPointOfSaleId Guid</p>	
28 apr 2023	Aanpassen	ListLockedBasketItems	<ul style="list-style-type: none"> • Parameter "CombiExpositieReserveringen" toegevoegd aan ListLockedBasketItemsIncludes 	BACKOFFICE-22146

Recreatex 8.2.1

Datum	Type	Methode	Samenvatting	Interne referentie
25 apr 2023	Aanpassen	ZoekExpositie-ArtikelPrijzen	<ul style="list-style-type: none"> De oproep gewijzigd om een lijst met optionele artikelen en een lijst met automatische artikelen te retourneren 	BACKOFFICE-22145
22 mei 2023	Toevoegen	GetShopIDConfiguration	<p>Aanvraag</p> <ul style="list-style-type: none"> Geen criteria <p>Reactie</p> <ul style="list-style-type: none"> ShopIDConfigurationResult <ul style="list-style-type: none"> ConfigurationDivision ConfigurationEmployee LastReleaseExpiredBasketItemsLocks ConfigurationPerson LockTime ConfigurationPointOfSale RemovePersonalData ShopName Versie 	BACKOFFICE-22255
05 jun 2023	Aanpassen	FindCombiExpositions	Eigenschap "Omschrijving" gewijzigd in "Naam" en nieuwe eigenschap "Beschrijving" toegevoegd die de werkelijke "Omschrijving" weergeeft.	BACKOFFICE-22344